



## BRASKARNE - JANEIRO - 2018

NAVIOS OPERADOS	Jan	Fev	Mar	Abr	Mai	Jun	Jul	Ago	Set	Out	Nov	Dez	2018	2017	Δ%
Full Container LC	0												0	0	-
Full Container CB	0												0	0	-
Roll-On-Roll-Off	0												0	0	-
Carga Geral	2												2	0	-
Granel Líquido	0												0	0	-
Reefer	1												1	2	-50
Passageiros	0												0	0	-
Outros	0												0	0	-
<b>Total*</b>	<b>3</b>												<b>3</b>	<b>2</b>	<b>50</b>

\* Total de navios operados pelo critério de DESATRACAÇÃO.

MOVIMENTAÇÃO TOTAL DE CARGAS* (t)							
MÊS	EXPORTAÇÃO		IMPORTAÇÃO		TOTAL		Δ%
	2018	2017	2018	2017	2018	2017	
Jan	11.916	8.217	111	0	12.027	8.217	46
Fev							-
Mar							-
Abr							-
Mai							-
Jun							-
Jul							-
Ago							-
Set							-
Out							-
Nov							-
Dez							-
<b>TOT</b>	<b>11.916</b>	<b>8.217</b>	<b>111</b>	<b>0</b>	<b>12.027</b>	<b>8.217</b>	<b>46</b>

\* Considerando toda a movimentação, seja de carga a granel, em contêiner ou contêineres vazios.

MOVIMENTAÇÃO DE CARGAS EM CONTÊINERES* (t)							
MÊS	EXPORTAÇÃO		IMPORTAÇÃO		TOTAL		Δ%
	2018	2017	2018	2017	2018	2017	
Jan	0	0	0	0	0	0	-
Fev							-
Mar							-
Abr							-
Mai							-
Jun							-
Jul							-
Ago							-
Set							-
Out							-
Nov							-
Dez							-
<b>TOT</b>	<b>0</b>	<b>0</b>	<b>0</b>	<b>0</b>	<b>0</b>	<b>0</b>	<b>-</b>

\* Considerando somente a movimentação dos contêineres cheios e suas respectivas taras.

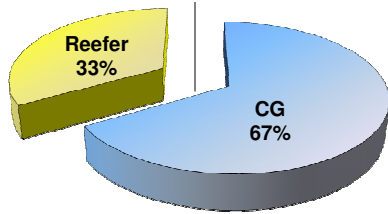
MOVIMENTAÇÃO DE CONTÊINERES (UNIDADES)											
MÊS	EXPORTAÇÃO		IMPORTAÇÃO		UNIDADES	TOTAL MÊS		TOTAL ANO		Δ%	
	CHEIO	VAZIO	CHEIO	VAZIO		CHEIO	VAZIO	2018	2017		
Jan	0	0	0	0		0	0	0	0	-	
Fev											-
Mar											-
Abr											-
Mai											-
Jun											-
Jul											-
Ago											-
Set											-
Out											-
Nov											-
Dez											-
<b>TOT</b>	<b>0</b>	<b>0</b>	<b>0</b>	<b>0</b>		<b>0</b>	<b>0</b>	<b>0</b>	<b>0</b>	<b>-</b>	

MOVIMENTAÇÃO DE CONTÊINERES (TEUs)											
MÊS	EXPORTAÇÃO		IMPORTAÇÃO		TEU'S	TOTAL MÊS		TOTAL ANO		Δ%	
	CHEIO	VAZIO	CHEIO	VAZIO		CHEIO	VAZIO	2018	2017		
Jan	0	0	0	0		0	0	0	0	-	
Fev											-
Mar											-
Abr											-
Mai											-
Jun											-
Jul											-
Ago											-
Set											-
Out											-
Nov										0	-
Dez											-
<b>TOT</b>	<b>0</b>	<b>0</b>	<b>0</b>	<b>0</b>		<b>0</b>	<b>0</b>	<b>0</b>	<b>0</b>	<b>-</b>	

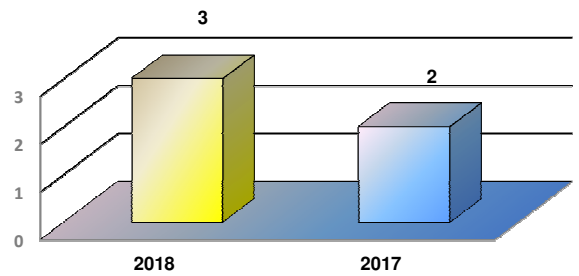


## BRASKARNE - JANEIRO - 2018

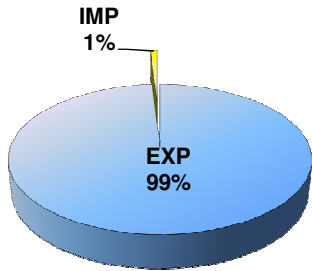
TIPOS DE NAVIOS OPERADOS



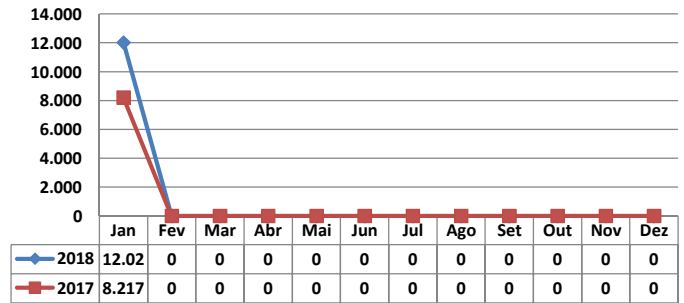
COMPARATIVO DE NAVIOS OPERADOS



MOVIMENTAÇÃO TOTAL DE CARGAS



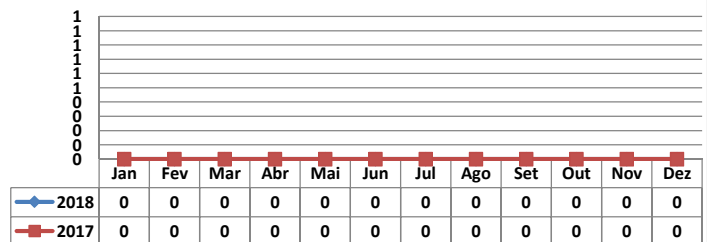
MOVIMENTAÇÃO TOTAL DE CARGAS 2018/2017 (t)



MOVIMENTAÇÃO DE CARGAS EM CONTÊINERES

|

MOVIMENTAÇÃO DE CARGAS EM CONTÊINERES 2018/2017 (t)



MOVIMENTAÇÃO DE CONTÊINERES EM UNIDADES (IMPORTAÇÃO)

|

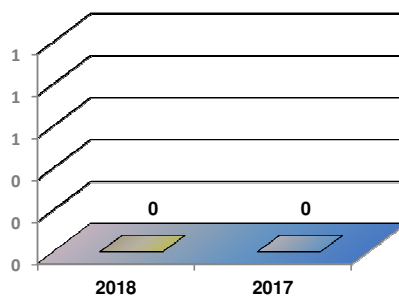
MOVIMENTAÇÃO DE CONTÊINERES EM UNIDADES (EXPORTAÇÃO)

|

IMPORTAÇÃO TEU's

EXPORTAÇÃO TEU's

EVOLUÇÃO (TEU's)



EVOLUÇÃO (Tonelagem)

