



Cargas Movimentadas pelo Complexo Portuário de Itajaí - Dezembro 2017

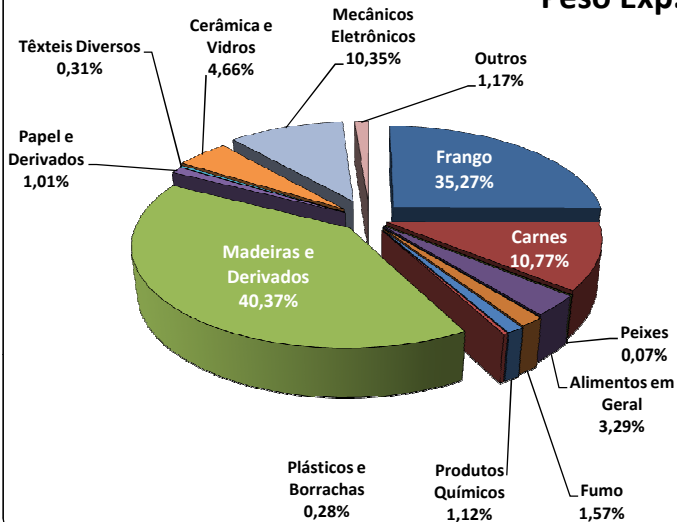
Exportações

	Peso Líquido (Ton.)	US\$
Frango	106.939	178.843,000
Carnes	45.970	100.432,000
Peixes	297	618,000
Alimentos em Geral	14.036	13.727,000
Maçã	0	0,000
Fumo	6.696	29.035,000
Produtos Químicos	4.793	8.551,000
Plásticos e Borrachas	1.184	3.522,000
Madeiras e Derivados	172.348	110.272,000
Papel e Derivados	4.310	4.080,000
Têxteis Diversos	1.330	5.463,000
Cerâmica e Vidros	19.881	9.430,000
Mecânicos e Eletrônicos	44.210	97.210,000
Outros	4.976	16.325,000
Total	426.970	577.508,000

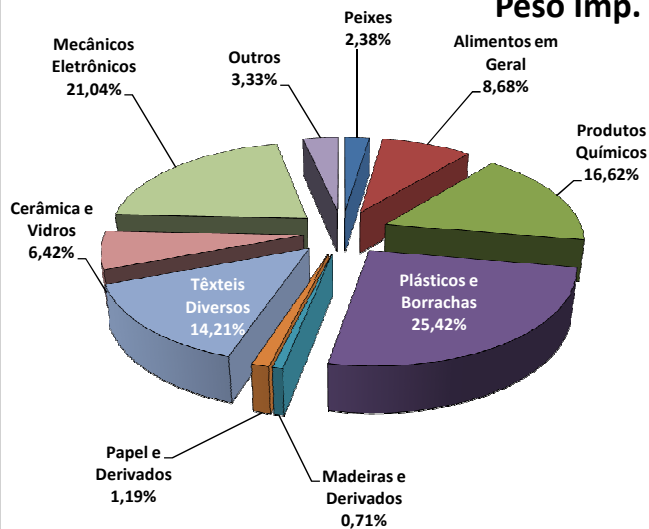
Importações

	Peso Líquido (Ton.)	US\$
Peixes	4.966	8.319,000
Alimentos em Geral	18.077	47.494,000
Produtos Químicos	34.624	67.475,000
Plásticos e Borrachas	52.963	89.841,000
Madeiras e Derivados	1.480	2.052,000
Papel e Derivados	2.486	3.542,000
Têxteis Diversos	29.614	88.179,000
Cerâmica e Vidros	13.378	9.519,000
Mecânicos e Eletrônicos	43.835	190.854,000
Outros	6.949	27.126,000
Total	208.372	534.401,000

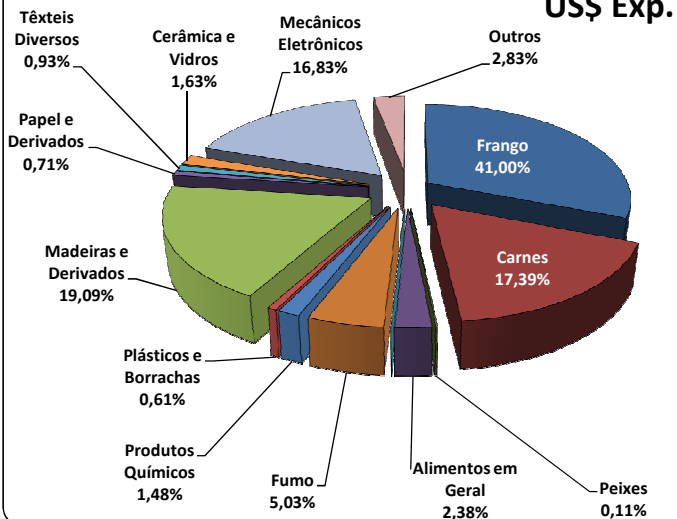
Peso Exp.



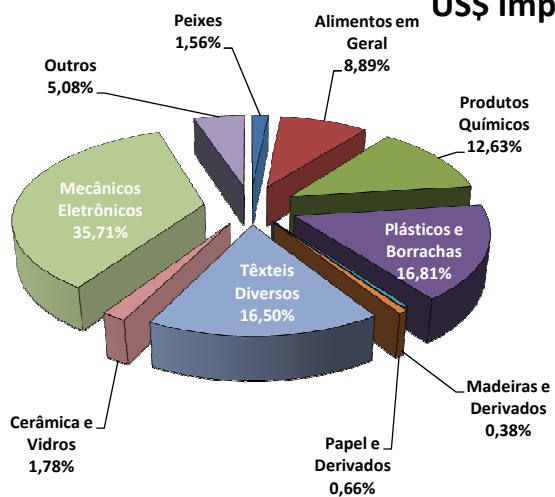
Peso Imp.



US\$ Exp.



US\$ Imp.



Fonte: Alice Web