



## PORTONAVE - DEZEMBRO - 2017

NAVIOS OPERADOS	Jan	Fev	Mar	Abr	Mai	Jun	Jul	Ago	Set	Out	Nov	Dez	2017	2016	Δ%
Full Container LC	55	53	54	61	45	40	60	61	60	60	59	61	669	645	4
Full Container CB	0	0	0	0	0	0	0	0	0	0	0	0	0	0	-
Roll-On-Roll-Off	0	0	0	0	0	0	0	0	0	0	0	0	0	0	-
Carga Geral	0	0	0	0	0	0	0	0	0	0	0	0	0	0	-
Granel Líquido	0	0	0	0	0	0	0	0	0	0	0	0	0	0	-
Reefer	0	0	0	0	0	0	0	0	0	0	0	0	0	0	-
Passageiros	0	0	0	0	0	0	0	0	0	0	0	0	0	0	-
Outros	0	0	0	0	0	0	0	0	0	0	0	0	0	0	-
<b>Total*</b>	<b>55</b>	<b>53</b>	<b>54</b>	<b>61</b>	<b>45</b>	<b>40</b>	<b>60</b>	<b>61</b>	<b>60</b>	<b>60</b>	<b>59</b>	<b>61</b>	<b>669</b>	<b>645</b>	<b>4</b>

\* Total de navios operados pelo critério de DESATRACAÇÃO.

MÊS	MOVIMENTAÇÃO TOTAL DE CARGAS* (t)							Δ%
	EXPORTAÇÃO		IMPORTAÇÃO		TOTAL			
	2017	2016	2017	2016	2017	2016		
Jan	471.681	432.453	358.621	325.153	830.302	757.606	10	
Fev	456.615	458.269	304.360	292.890	760.975	751.159	1	
Mar	478.581	460.746	304.549	275.262	783.130	736.008	6	
Abr	572.695	517.991	367.845	287.684	940.540	805.675	17	
Mai	360.147	499.552	268.820	311.569	628.967	811.121	-22	
Jun	420.891	428.061	312.646	279.550	733.537	707.611	4	
Jul	572.091	514.488	360.659	349.689	932.750	864.177	8	
Ago	577.609	548.067	370.330	399.682	947.939	947.749	0	
Set	498.483	501.907	357.817	343.042	856.300	844.949	1	
Out	514.558	514.387	409.532	362.291	924.090	876.678	5	
Nov	468.426	519.467	317.684	365.003	786.110	884.470	-11	
Dez	498.012	507.506	313.272	295.157	811.284	802.663	1	
<b>TOT</b>	<b>5.889.789</b>	<b>5.902.894</b>	<b>4.046.135</b>	<b>3.886.972</b>	<b>9.935.924</b>	<b>9.789.866</b>	<b>1</b>	

\* Considerando toda a movimentação, seja de carga a granel, em contêiner ou contêineres vazios.

MÊS	MOVIMENTAÇÃO DE CARGAS EM CONTÊINERES* (t)							Δ%
	EXPORTAÇÃO		IMPORTAÇÃO		TOTAL			
	2017	2016	2017	2016	2017	2016		
Jan	455.888	420.707	324.791	291.096	780.679	711.803	10	
Fev	439.110	447.028	268.421	258.894	707.531	705.922	0	
Mar	465.738	446.246	268.259	237.005	733.997	683.251	7	
Abr	555.018	502.322	330.918	247.708	885.936	750.030	18	
Mai	348.824	489.156	239.452	265.142	588.276	754.298	-22	
Jun	397.570	417.268	274.046	227.586	671.616	644.854	4	
Jul	541.712	497.989	325.067	308.680	866.779	806.669	7	
Ago	550.701	525.365	338.221	354.725	888.922	880.090	1	
Set	484.780	484.775	326.437	295.649	811.217	780.424	4	
Out	487.837	494.872	365.636	310.415	853.473	805.287	6	
Nov	446.405	500.441	295.415	331.151	741.820	831.592	-11	
Dez	474.923	489.156	288.133	259.657	763.056	748.813	2	
<b>TOT</b>	<b>5.648.506</b>	<b>5.715.325</b>	<b>3.644.796</b>	<b>3.387.708</b>	<b>9.293.302</b>	<b>9.103.033</b>	<b>2</b>	

\* Considerando somente a movimentação dos contêineres cheios e suas respectivas taras.

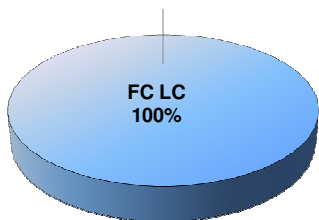
MÊS	MOVIMENTAÇÃO DE CONTÊINERES (UNIDADES)								Δ%
	EXPORTAÇÃO		IMPORTAÇÃO		TOTAL MÊS		TOTAL ANO		
	CHEIO	VAZIO	CHEIO	VAZIO	CHEIO	VAZIO	2017	2016	
Jan	16.673	3.679	14.633	8.607	31.306	12.286	43.592	40.332	8
Fev	16.210	3.480	12.209	8.857	28.419	12.337	40.756	39.246	4
Mar	17.427	2.550	12.010	9.421	29.437	11.971	41.408	39.445	5
Abr	20.637	3.413	14.472	9.633	35.109	13.046	48.155	43.083	12
Mai	13.067	2.095	10.677	6.884	23.744	8.979	32.723	43.228	-24
Jun	15.057	2.827	12.119	9.365	27.176	12.192	39.368	40.942	-4
Jul	20.295	5.921	14.594	8.767	34.889	14.688	49.577	45.260	10
Ago	20.533	5.219	15.702	8.284	36.235	13.503	49.738	49.096	1
Set	18.005	3.935	15.051	7.767	33.056	11.702	44.758	46.956	-5
Out	18.475	4.061	16.996	11.039	35.471	15.100	50.571	49.456	2
Nov	17.088	2.839	13.581	5.520	30.669	8.359	39.028	45.834	-15
Dez	17.936	4.031	12.996	6.554	30.932	10.585	41.517	43.610	-5
<b>TOT</b>	<b>211.403</b>	<b>44.050</b>	<b>165.040</b>	<b>100.698</b>	<b>376.443</b>	<b>144.748</b>	<b>521.191</b>	<b>526.488</b>	<b>-1</b>

MÊS	MOVIMENTAÇÃO DE CONTÊINERES (TEU'S)								Δ%
	EXPORTAÇÃO		IMPORTAÇÃO		TOTAL MÊS		TOTAL ANO		
	CHEIO	VAZIO	CHEIO	VAZIO	CHEIO	VAZIO	2017	2016	
Jan	28.781	5.711	23.634	16.183	52.415	21.894	74.309	67.797	10
Fev	28.151	5.615	20.244	16.674	48.395	22.289	70.684	66.756	6
Mar	30.409	4.406	19.901	17.088	50.310	21.494	71.804	67.203	7
Abr	36.195	5.906	24.142	17.684	60.337	23.590	83.927	72.768	15
Mai	23.080	3.591	17.696	13.020	40.776	16.611	57.387	74.794	-23
Jun	27.021	4.048	20.317	17.973	47.338	22.021	69.359	71.287	-3
Jul	35.996	9.448	24.430	16.843	60.426	26.291	86.717	78.756	10
Ago	36.177	8.042	26.768	14.990	62.945	23.032	85.977	84.961	1,2
Set	31.849	6.626	25.704	14.673	57.553	21.299	78.852	81.037	-3
Out	32.680	6.592	28.813	20.116	61.493	26.708	88.201	85.639	3
Nov	30.032	4.512	23.041	10.341	53.073	14.853	67.926	79.880	-15
Dez	31.849	5.846	21.879	11.791	53.728	17.637	71.365	75.084	-5
<b>TOT</b>	<b>372.220</b>	<b>70.343</b>	<b>276.569</b>	<b>187.376</b>	<b>648.789</b>	<b>257.719</b>	<b>906.508</b>	<b>905.962</b>	<b>0</b>

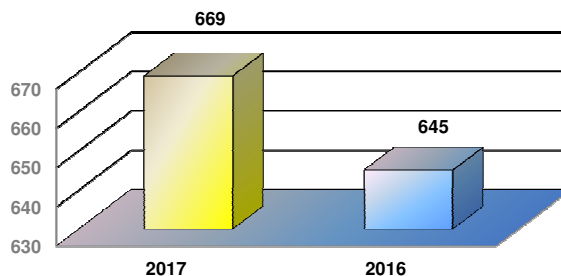


## PORTONAVE - DEZEMBRO - 2017


TIPOS DE NAVIOS OPERADOS



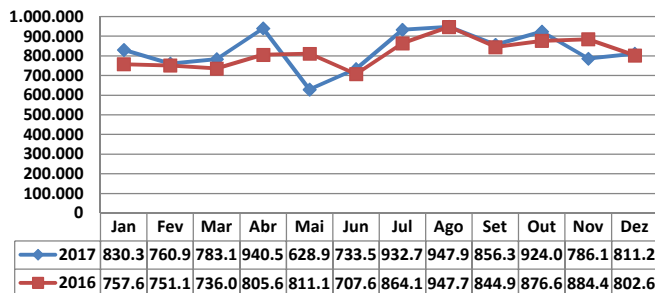
COMPARATIVO DE NAVIOS OPERADOS



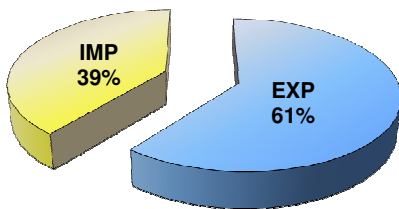
MOVIMENTAÇÃO TOTAL DE CARGAS



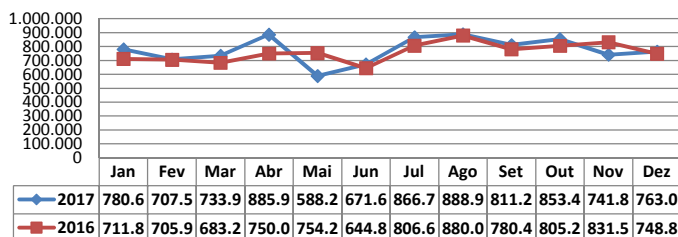
MOVIMENTAÇÃO TOTAL DE CARGAS 2017/2016 (t)



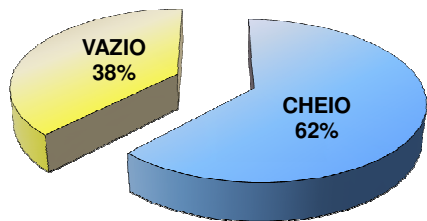
MOVIMENTAÇÃO DE CARGAS EM CONTÊINERES



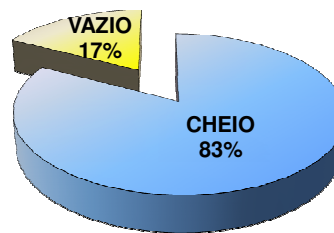
MOVIMENTAÇÃO DE CARGAS EM CONTÊINERES 2017/2016 (t)



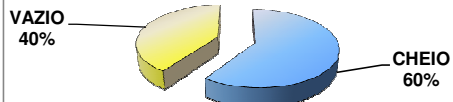
MOVIMENTAÇÃO DE CONTÊINERES EM UNIDADES (IMPORTAÇÃO)



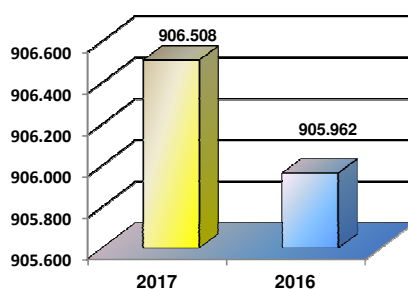
MOVIMENTAÇÃO DE CONTÊINERES EM UNIDADES (EXPORTAÇÃO)



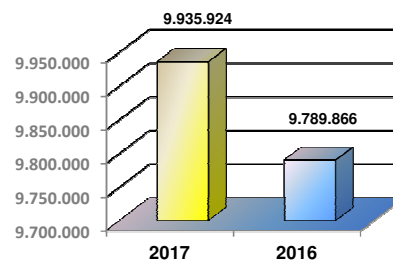
IMPORTAÇÃO TEU's



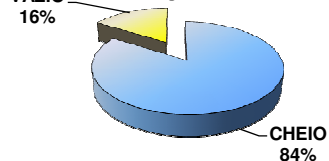
EVOLUÇÃO (TEU's)



EVOLUÇÃO (Tonelagem)



EXPORTAÇÃO TEU's





PORTONAVE - COMPARATIVO 2016 a 2017

NAVIOS OPERADOS	Janeiro de 2016 a Dezembro de 2016	Janeiro de 2017 a Dezembro de 2017	Δ%
Full Container LC	645	669	4
Full Container CB	0	0	-
Roll-On-Roll-Off	0	0	-
Carga Geral	0	0	-
Granel Líquido	0	0	-
Reefer	0	0	-
Passageiros	0	0	-
Outros	0	0	-
<b>Total*</b>	<b>645</b>	<b>669</b>	<b>4</b>

\* Total de navios operados pelo critério de DESATRACAÇÃO.

MÊS	MOVIMENTAÇÃO TOTAL DE CARGAS* (t)						
	EXPORTAÇÃO		IMPORTAÇÃO		TOTAL		
	2016	2017	2016	2017	2016	2017	Δ%
Jan	432.453	471.681	325.153	358.621	757.606	830.302	10
Fev	458.269	456.615	292.890	304.360	751.159	760.975	1
Mar	460.746	478.581	275.262	304.549	736.008	783.130	6
Abr	517.991	572.695	287.684	367.845	805.675	940.540	17
Mai	499.552	360.147	311.569	268.820	811.121	628.967	-22
Jun	428.061	420.891	279.550	312.646	707.611	733.537	4
Jul	514.488	572.091	349.689	360.659	864.177	932.750	8
Ago	548.067	577.609	399.682	370.330	947.749	947.939	0
Set	501.907	498.483	343.042	357.817	844.949	856.300	1
Out	514.387	514.558	362.291	409.532	876.678	924.090	5
Nov	519.467	468.426	365.003	317.684	884.470	786.110	-11
Dez	507.506	498.012	295.157	313.272	802.663	811.284	1
<b>TOT</b>	<b>5.902.894</b>	<b>5.889.789</b>	<b>3.886.972</b>	<b>4.046.135</b>	<b>9.789.866</b>	<b>9.935.924</b>	<b>1</b>

\* Considerando toda a movimentação, seja de carga a granel, em contêiner ou contêineres vazios.

MÊS	MOVIMENTAÇÃO DE CARGAS EM CONTÊINERES* (t)						
	EXPORTAÇÃO		IMPORTAÇÃO		TOTAL		
	2016	2017	2016	2017	2016	2017	Δ%
Jan	420.707	455.888	291.096	324.791	711.803	780.679	10
Fev	447.028	439.110	258.894	268.421	705.922	707.531	0
Mar	446.246	465.738	237.005	268.259	683.251	733.997	7
Abr	502.322	555.018	247.708	330.918	750.030	885.936	18
Mai	489.156	348.824	265.142	239.452	754.298	588.276	-22
Jun	417.268	397.570	227.586	274.046	644.854	671.616	4
Jul	497.989	541.712	308.680	325.067	806.669	866.779	7
Ago	525.365	550.701	354.725	338.221	880.090	888.922	1
Set	484.775	484.780	295.649	326.437	780.424	811.217	4
Out	494.872	487.837	310.415	365.636	805.287	853.473	6
Nov	500.441	446.405	331.151	295.415	831.592	741.820	-11
Dez	489.156	474.923	259.657	288.133	748.813	763.056	2
<b>TOT</b>	<b>5.715.325</b>	<b>5.648.506</b>	<b>3.387.708</b>	<b>3.644.796</b>	<b>9.103.033</b>	<b>9.293.302</b>	<b>2</b>

\* Considerando somente a movimentação dos contêineres cheios e suas respectivas taras.

MÊS	2016						MOVIMENTAÇÃO DE CONTÊINERES (UNIDADES)				2017				
	EXPORTAÇÃO		IMPORTAÇÃO		TOTAL MÊS		TOTAL ANO	EXPORTAÇÃO		IMPORTAÇÃO		TOTAL MÊS		TOTAL ANO	Δ%
	CHEIO	VAZIO	CHEIO	VAZIO	CHEIO	VAZIO		CHEIO	VAZIO	CHEIO	VAZIO	CHEIO	VAZIO		
Jan	15.564	3.419	13.014	8.335	28.578	11.754	40.332	16.673	3.679	14.633	8.607	31.306	12.286	43.592	8
Fev	16.620	2.896	11.237	8.493	27.857	11.389	39.246	16.210	3.480	12.209	8.857	28.419	12.337	40.756	4
Mar	16.683	2.864	10.195	9.703	26.878	12.567	39.445	17.427	2.550	12.010	9.421	29.437	11.971	41.408	5
Abr	18.663	3.512	10.838	10.070	29.501	13.582	43.083	20.637	3.413	14.472	9.633	35.109	13.046	48.155	12
Mai	18.220	1.831	11.712	11.465	29.932	13.296	43.228	13.067	2.095	10.677	6.884	23.744	8.979	32.723	-24
Jun	15.568	1.850	10.196	13.328	25.764	15.178	40.942	15.057	2.827	12.119	9.365	27.176	12.192	39.368	-4
Jul	18.583	3.093	13.542	10.042	32.125	13.135	45.260	20.295	5.921	14.594	8.767	34.889	14.688	49.577	10
Ago	19.653	4.441	15.627	9.375	35.280	13.816	49.096	20.533	5.219	15.702	8.284	36.235	13.503	49.738	1
Set	17.966	3.908	13.176	11.906	31.142	15.814	46.956	18.005	3.935	15.051	7.767	33.056	11.702	44.758	-5
Out	18.294	4.744	13.786	12.632	32.080	17.376	49.456	18.475	4.061	16.996	11.039	35.471	15.100	50.571	2
Nov	18.604	4.239	14.837	8.154	33.441	12.393	45.834	17.088	2.839	13.581	5.520	30.669	8.359	39.028	-15
Dez	18.075	4.599	11.751	9.185	29.826	13.784	43.610	17.936	4.031	12.996	6.554	30.932	10.585	41.517	-5
<b>TOT</b>	<b>212.493</b>	<b>41.396</b>	<b>149.911</b>	<b>122.688</b>	<b>362.404</b>	<b>164.084</b>	<b>526.488</b>	<b>211.403</b>	<b>44.050</b>	<b>165.040</b>	<b>100.698</b>	<b>376.443</b>	<b>144.748</b>	<b>521.191</b>	<b>-1</b>

MÊS	2016						MOVIMENTAÇÃO DE CONTÊINERES (TEU'S)				2017				
	EXPORTAÇÃO		IMPORTAÇÃO		TOTAL MÊS		TOTAL ANO	EXPORTAÇÃO		IMPORTAÇÃO		TOTAL MÊS		TOTAL ANO	Δ%
	CHEIO	VAZIO	CHEIO	VAZIO	CHEIO	VAZIO		CHEIO	VAZIO	CHEIO	VAZIO	CHEIO	VAZIO		
Jan	26.587	5.072	20.704	15.434	47.291	20.506	67.797	28.781	5.711	23.634	16.183	52.415	21.894	74.309	10
Fev	28.745	4.651	17.807	15.553	46.552	20.204	66.756	28.151	5.615	20.244	16.674	48.395	22.289	70.684	6
Mar	28.788	4.730	16.211	17.474	44.999	22.204	67.203	30.409	4.406	19.901	17.088	50.310	21.494	71.804	7
Abr	32.007	5.042	16.831	18.888	48.838	23.930	72.768	36.195	5.906	24.142	17.684	60.337	23.590	83.927	15
Mai	31.414	2.678	18.725	21.977	50.139	24.655	74.794	23.080	3.591	17.696	13.020	40.776	16.611	57.387	-23
Jun	27.086	2.970	16.410	24.821	43.496	27.791	71.287	27.021	4.048	20.317	17.973	47.338	22.021	69.359	-3
Jul	32.488	5.013	21.922	19.333	54.410	24.346	78.756	35.996	9.448	24.430	16.843	60.426	26.291	86.717	10
Ago	34.619	7.094	25.485	17.763	60.104	24.857	84.961	36.177	8.042	26.768	14.990	62.945	23.032	85.977	1
Set	31.463	5.784	21.393	22.397	52.856	28.181	81.037	31.849	6.626	25.704	14.673	57.553	21.299	78.852	-3
Out	31.858	7.265	22.403	24.113	54.261	31.378	85.639	32.680	6.592	28.813	20.116	61.493	26.708	88.201	3
Nov	32.018	7.659	24.334	15.869	56.352	23.528	79.880	30.032	4.512	23.041	10.341	53.073	14.853	67.926	-15
Dez	31.275	7.696	19.252	16.861	50.527	24.557	75.084	31.849	5.846	21.879	11.791	53.728	17.637	71.365	-5
<b>TOT</b>	<b>368.348</b>	<b>65.654</b>	<b>241.477</b>	<b>230.483</b>	<b>609.825</b>	<b>296.137</b>	<b>905.962</b>	<b>372.220</b>	<b>70.343</b>	<b>276.569</b>	<b>187.376</b>	<b>648.789</b>	<b>257.719</b>	<b>906.508</b>	<b>0</b>