



CAIS PÚBLICO - DEZEMBRO - 2017

| NAVIOS OPERADOS | Jan | Fev | Mar | Abr | Mai | Jun | Jul | Ago | Set | Out | Nov | Dez | 2017 | 2016 | Δ% |
|-------------------|----------|----------|----------|----------|----------|----------|----------|----------|----------|----------|----------|----------|-----------|-----------|-----------|
| Full Container LC | 0 | 0 | 0 | 0 | 0 | 0 | 0 | 0 | 0 | 0 | 0 | 0 | 0 | 0 | - |
| Full Container CB | 0 | 0 | 0 | 0 | 0 | 0 | 0 | 0 | 0 | 0 | 0 | 0 | 0 | 0 | - |
| Roll-On-Roll-Off | 0 | 0 | 0 | 0 | 0 | 0 | 0 | 0 | 0 | 0 | 0 | 0 | 0 | 0 | - |
| Carga Geral | 0 | 0 | 0 | 0 | 0 | 0 | 0 | 0 | 0 | 0 | 0 | 0 | 0 | 0 | - |
| Granel Líquido | 0 | 0 | 0 | 0 | 0 | 0 | 0 | 0 | 0 | 0 | 0 | 0 | 0 | 0 | - |
| Reefer | 0 | 0 | 0 | 0 | 0 | 0 | 0 | 0 | 0 | 0 | 0 | 0 | 0 | 0 | - |
| Passageiros | 0 | 1 | 1 | 0 | 0 | 0 | 0 | 0 | 0 | 0 | 1 | 0 | 3 | 8 | -63 |
| Outros | 6 | 0 | 0 | 1 | 1 | 1 | 0 | 3 | 1 | 1 | 2 | 3 | 19 | 9 | 111 |
| Total* | 6 | 1 | 1 | 1 | 1 | 1 | 0 | 3 | 1 | 1 | 3 | 3 | 22 | 17 | 29 |

* Total de navios operados pelo critério de DESATRACAÇÃO.

| MOVIMENTAÇÃO TOTAL DE CARGAS* (t) | | | | | | | |
|-----------------------------------|------------|----------|------------|----------|----------|----------|----------|
| MÊS | EXPORTAÇÃO | | IMPORTAÇÃO | | TOTAL | | Δ% |
| | 2017 | 2016 | 2017 | 2016 | 2017 | 2016 | |
| Jan | 0 | 0 | 0 | 0 | 0 | 0 | - |
| Fev | 0 | 0 | 0 | 0 | 0 | 0 | - |
| Mar | 0 | 0 | 0 | 0 | 0 | 0 | - |
| Abr | 0 | 0 | 0 | 0 | 0 | 0 | - |
| Mai | 0 | 0 | 0 | 0 | 0 | 0 | - |
| Jun | 0 | 0 | 0 | 0 | 0 | 0 | - |
| Jul | 0 | 0 | 0 | 0 | 0 | 0 | - |
| Ago | 0 | 0 | 0 | 0 | 0 | 0 | - |
| Set | 0 | 0 | 0 | 0 | 0 | 0 | - |
| Out | 0 | 0 | 0 | 0 | 0 | 0 | - |
| Nov | 0 | 0 | 0 | 0 | 0 | 0 | - |
| Dez | 0 | 0 | 0 | 0 | 0 | 0 | - |
| TOT | 0 | 0 | 0 | 0 | 0 | 0 | - |

* Considerando toda a movimentação, seja de carga a granel, em contêiner ou contêineres vazios.

| MOVIMENTAÇÃO DE CARGAS EM CONTÊINERES* (t) | | | | | | | |
|--|------------|----------|------------|----------|----------|----------|----------|
| MÊS | EXPORTAÇÃO | | IMPORTAÇÃO | | TOTAL | | Δ% |
| | 2017 | 2016 | 2017 | 2016 | 2017 | 2016 | |
| Jan | 0 | 0 | 0 | 0 | 0 | 0 | - |
| Fev | 0 | 0 | 0 | 0 | 0 | 0 | - |
| Mar | 0 | 0 | 0 | 0 | 0 | 0 | - |
| Abr | 0 | 0 | 0 | 0 | 0 | 0 | - |
| Mai | 0 | 0 | 0 | 0 | 0 | 0 | - |
| Jun | 0 | 0 | 0 | 0 | 0 | 0 | - |
| Jul | 0 | 0 | 0 | 0 | 0 | 0 | - |
| Ago | 0 | 0 | 0 | 0 | 0 | 0 | - |
| Set | 0 | 0 | 0 | 0 | 0 | 0 | - |
| Out | 0 | 0 | 0 | 0 | 0 | 0 | - |
| Nov | 0 | 0 | 0 | 0 | 0 | 0 | - |
| Dez | 0 | 0 | 0 | 0 | 0 | 0 | - |
| TOT | 0 | 0 | 0 | 0 | 0 | 0 | - |

* Considerando somente a movimentação dos contêineres cheios e suas respectivas taras.


| MOVIMENTAÇÃO DE CONTÊINERES (UNIDADES) | | | | | | | | | | |
|--|------------|----------|------------|----------|----------|-----------|----------|-----------|----------|----|
| MÊS | EXPORTAÇÃO | | IMPORTAÇÃO | | UNIDADES | TOTAL MÊS | | TOTAL ANO | | Δ% |
| | CHEIO | VAZIO | CHEIO | VAZIO | | CHEIO | VAZIO | 2017 | 2016 | |
| Jan | 0 | 0 | 0 | 0 | | 0 | 0 | 0 | 0 | - |
| Fev | 0 | 0 | 0 | 0 | | 0 | 0 | 0 | 0 | - |
| Mar | 0 | 0 | 0 | 0 | | 0 | 0 | 0 | 0 | - |
| Abr | 0 | 0 | 0 | 0 | | 0 | 0 | 0 | 0 | - |
| Mai | 0 | 0 | 0 | 0 | | 0 | 0 | 0 | 0 | - |
| Jun | 0 | 0 | 0 | 0 | | 0 | 0 | 0 | 0 | - |
| Jul | 0 | 0 | 0 | 0 | | 0 | 0 | 0 | 0 | - |
| Ago | 0 | 0 | 0 | 0 | | 0 | 0 | 0 | 0 | - |
| Set | 0 | 0 | 0 | 0 | | 0 | 0 | 0 | 0 | - |
| Out | 0 | 0 | 0 | 0 | | 0 | 0 | 0 | 0 | - |
| Nov | 0 | 0 | 0 | 0 | | 0 | 0 | 0 | 0 | - |
| Dez | 0 | 0 | 0 | 0 | | 0 | 0 | 0 | 0 | - |
| TOT | 0 | 0 | 0 | 0 | 0 | 0 | 0 | 0 | - | |

| MOVIMENTAÇÃO DE CONTÊINERES (TEUS) | | | | | | | | | | |
|------------------------------------|------------|----------|------------|----------|----------|-----------|----------|-----------|----------|----|
| MÊS | EXPORTAÇÃO | | IMPORTAÇÃO | | TEU'S | TOTAL MÊS | | TOTAL ANO | | Δ% |
| | CHEIO | VAZIO | CHEIO | VAZIO | | CHEIO | VAZIO | 2017 | 2016 | |
| Jan | 0 | 0 | 0 | 0 | | 0 | 0 | 0 | 0 | - |
| Fev | 0 | 0 | 0 | 0 | | 0 | 0 | 0 | 0 | - |
| Mar | 0 | 0 | 0 | 0 | | 0 | 0 | 0 | 0 | - |
| Abr | 0 | 0 | 0 | 0 | | 0 | 0 | 0 | 0 | - |
| Mai | 0 | 0 | 0 | 0 | | 0 | 0 | 0 | 0 | - |
| Jun | 0 | 0 | 0 | 0 | | 0 | 0 | 0 | 0 | - |
| Jul | 0 | 0 | 0 | 0 | | 0 | 0 | 0 | 0 | - |
| Ago | 0 | 0 | 0 | 0 | | 0 | 0 | 0 | 0 | - |
| Set | 0 | 0 | 0 | 0 | | 0 | 0 | 0 | 0 | - |
| Out | 0 | 0 | 0 | 0 | | 0 | 0 | 0 | 0 | - |
| Nov | 0 | 0 | 0 | 0 | | 0 | 0 | 0 | 0 | - |
| Dez | 0 | 0 | 0 | 0 | | 0 | 0 | 0 | 0 | - |
| TOT | 0 | 0 | 0 | 0 | 0 | 0 | 0 | 0 | - | |

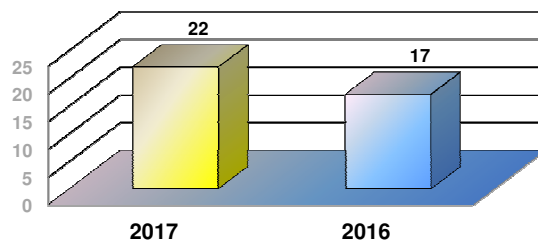


CAIS PÚBLICO - DEZEMBRO - 2017

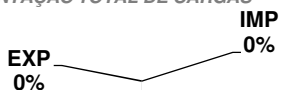
TIPOS DE NAVIOS OPERADOS



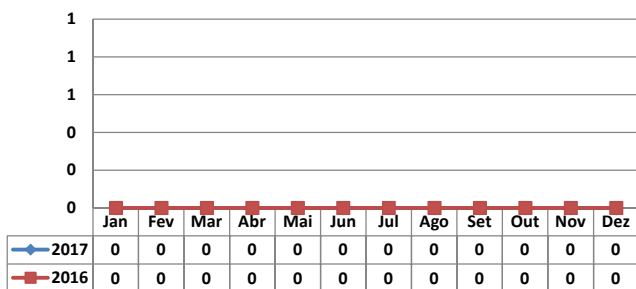
COMPARATIVO DE NAVIOS OPERADOS



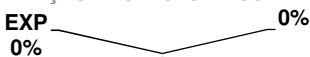
MOVIMENTAÇÃO TOTAL DE CARGAS



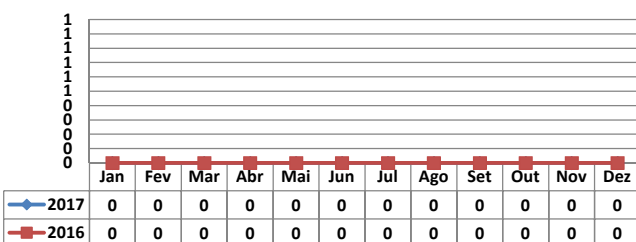
MOVIMENTAÇÃO TOTAL DE CARGAS 2017/2016 (t)



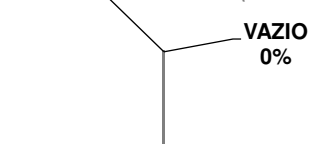
MOVIMENTAÇÃO DE CARGAS EM CONTÊINERES



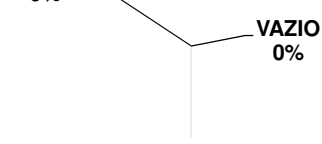
MOVIMENTAÇÃO DE CARGAS EM CONTÊINERES 2017/2016 (t)



MOVIMENTAÇÃO DE CONTÊINERES EM UNIDADES (IMPORTAÇÃO)



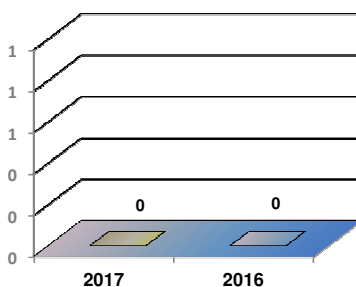
MOVIMENTAÇÃO DE CONTÊINERES EM UNIDADES (EXPORTAÇÃO)



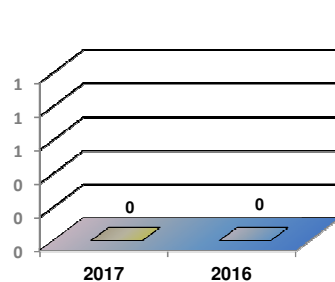
MOVIMENTAÇÃO TEU's



EVOLUÇÃO (TEU's)



EVOLUÇÃO (Tonelagem)



EXPORTAÇÃO TEU's

