



Cargas Movimentadas pelo Complexo Portuário de Itajaí - Outubro 2017

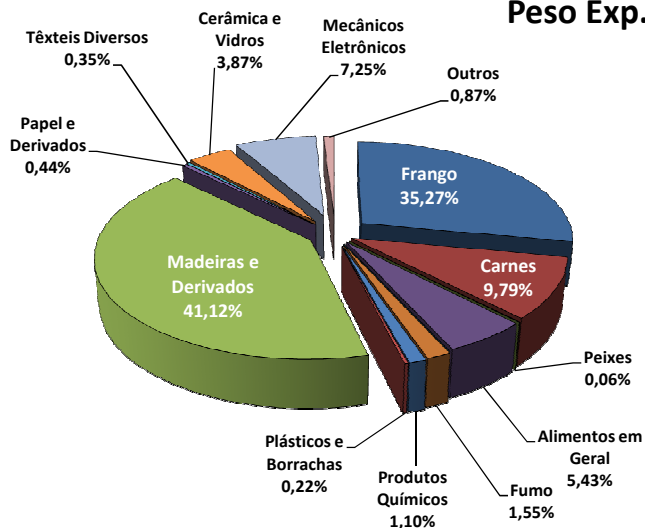
Exportações

	Peso Líquido (Ton.)	US\$
Frango	129.383	233.193,000
Carnes	45.291	102.607,000
Peixes	258	714,000
Alimentos em Geral	25.141	16.930,000
Maçã	0	0,000
Fumo	7.180	31.824,000
Produtos Químicos	5.092	7.421,000
Plásticos e Borrachas	1.032	3.297,000
Madeiras e Derivados	190.302	109.654,000
Papel e Derivados	2.056	2.225,000
Têxteis Diversos	1.598	11.307,000
Cerâmica e Vidros	17.919	7.521,000
Mecânicos e Eletrônicos	33.544	91.824,000
Outros	4.011	11.104,000
Total	462.807	629.621,000

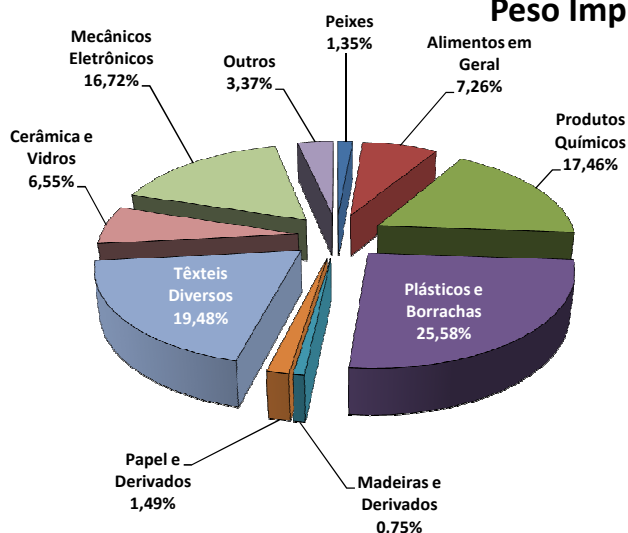
Importações

	Peso Líquido (Ton.)	US\$
Peixes	3.517	7.457,000
Alimentos em Geral	18.969	41.238,000
Produtos Químicos	45.620	79.234,000
Plásticos e Borrachas	66.826	112.928,000
Madeiras e Derivados	1.963	2.418,000
Papel e Derivados	3.891	5.302,000
Têxteis Diversos	50.892	135.094,000
Cerâmica e Vidros	17.109	10.070,000
Mecânicos e Eletrônicos	43.686	210.274,000
Outros	8.796	37.516,000
Total	261.269	641.531,000

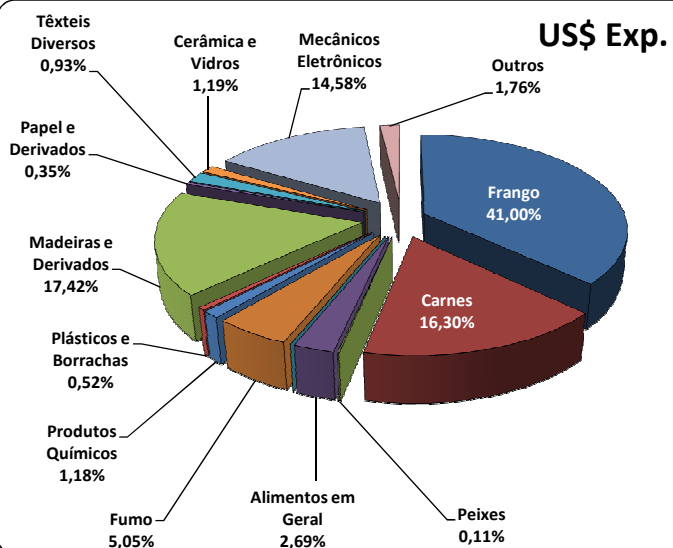
Peso Exp.



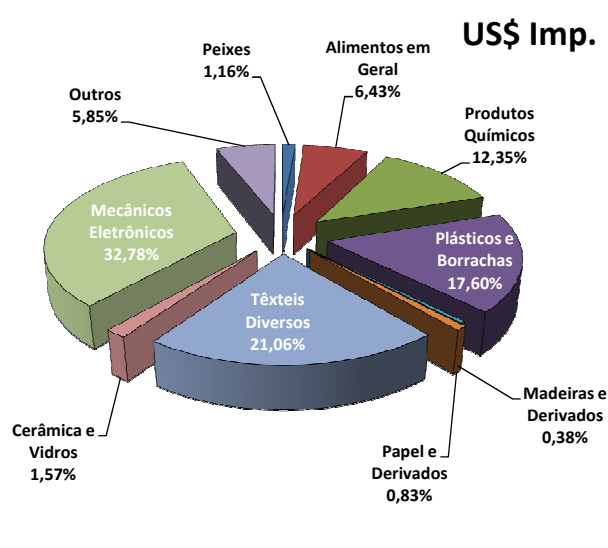
Peso Imp.



US\$ Exp.



US\$ Imp.



Fonte: Alice Web