



APM TERMINALS - OUTUBRO - 2017

NAVIOS OPERADOS	Jan	Fev	Mar	Abr	Mai	Jun	Jul	Ago	Set	Out	Nov	Dez	2017	2016	Δ%
Full Container LC	13	12	12	13	10	11	11	13	14	17			126	127	-1
Full Container CB	4	4	5	4	2	2	2	3	3	4			33	43	-23
Roll-On-Roll-Off	0	0	0	0	0	0	0	0	0	0			0	0	-
Carga Geral	0	0	0	0	2	0	0	0	0	1			3	8	-63
Granel Líquido	0	0	0	0	0	0	0	0	0	0			0	0	-
Reefer	0	0	0	0	0	0	0	0	0	0			0	0	-
Passageiros	0	0	0	0	0	0	0	0	0	0			0	1	-100
Outros	2	0	0	0	0	0	0	1	0	0			3	0	-
Total*	19	16	17	17	14	13	13	17	17	22			165	179	-8

* Total de navios operados pelo critério de DESATRACAÇÃO.

MÊS	MOVIMENTAÇÃO TOTAL DE CARGAS* (t)							Δ%
	EXPORTAÇÃO		IMPORTAÇÃO		TOTAL			
	2017	2016	2017	2016	2017	2016		
Jan	129.889	108.024	47.538	52.675	177.427	160.699	10	
Fev	138.268	108.136	46.115	65.986	184.383	174.122	6	
Mar	139.477	102.478	39.983	44.951	179.460	147.429	22	
Abr	133.711	127.772	59.135	61.322	192.846	189.094	2	
Mai	105.102	103.523	49.288	45.412	154.390	148.935	4	
Jun	124.354	94.177	32.127	48.257	156.481	142.434	10	
Jul	97.305	121.763	37.314	52.056	134.619	173.819	-23	
Ago	165.453	98.932	69.454	49.685	234.907	148.617	58	
Set	134.570	108.697	68.552	47.707	203.122	156.404	30	
Out	159.280	166.285	63.124	53.279	222.404	219.564	1	
Nov							-	
Dez							-	
TOT	1.327.409	1.139.787	512.630	521.330	1.840.039	1.661.117	11	

* Considerando toda a movimentação, seja de carga a granel, em contêiner ou contêineres vazios.

MÊS	MOVIMENTAÇÃO DE CARGAS EM CONTÊINERES* (t)							Δ%
	EXPORTAÇÃO		IMPORTAÇÃO		TOTAL			
	2017	2016	2017	2016	2017	2016		
Jan	127.506	103.851	38.721	44.348	166.227	148.199	12	
Fev	136.141	96.258	39.389	53.185	175.530	149.443	17	
Mar	135.843	98.299	33.647	37.857	169.490	136.156	24	
Abr	130.593	123.253	47.387	49.670	177.980	172.923	3	
Mai	97.225	99.633	35.067	35.384	132.292	135.017	-2	
Jun	120.425	90.608	23.678	38.508	144.103	129.116	12	
Jul	95.999	114.864	29.655	42.390	125.654	157.254	-20	
Ago	156.704	96.041	58.153	40.900	214.857	136.941	57	
Set	130.499	106.359	55.767	40.197	186.266	146.556	27	
Out	151.964	162.363	54.677	44.079	206.641	206.442	0	
Nov							-	
Dez							-	
TOT	1.282.899	1.091.529	416.141	426.518	1.699.040	1.518.047	12	

* Considerando somente a movimentação dos contêineres cheios e suas respectivas taras.

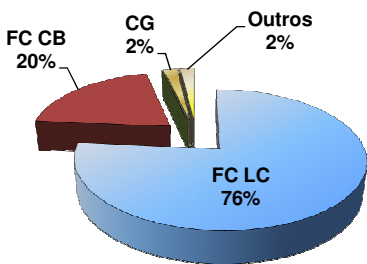
MÊS	MOVIMENTAÇÃO DE CONTÊINERES (UNIDADES)								Δ%
	EXPORTAÇÃO		IMPORTAÇÃO		TOTAL MÊS		TOTAL ANO		
	CHEIO	VAZIO	CHEIO	VAZIO	CHEIO	VAZIO	2017	2015	
Jan	4.256	752	1.807	2.195	6.063	2.947	9.010	8.850	2
Fev	4.658	508	1.809	1.643	6.467	2.151	8.618	8.593	0
Mar	4.591	851	1.742	1.607	6.333	2.458	8.791	7.730	14
Abr	4.533	316	2.250	3.013	6.783	3.329	10.112	10.663	-5
Mai	3.344	371	1.572	3.586	4.916	3.957	8.873	8.346	6
Jun	4.187	334	1.141	2.095	5.328	2.429	7.757	8.022	-3
Jul	3.250	52	1.448	1.916	4.698	1.968	6.666	9.654	-31
Ago	5.469	1.332	2.849	2.835	8.318	4.167	12.485	8.525	46
Set	4.549	555	2.795	3.205	7.344	3.760	11.104	8.144	36
Out	5.302	885	2.772	2.115	8.074	3.000	11.074	10.888	2
Nov									-
Dez									-
TOT	44.139	5.956	20.185	24.210	64.324	30.166	94.490	89.415	6

MÊS	MOVIMENTAÇÃO DE CONTÊINERES (TEU'S)								Δ%
	EXPORTAÇÃO		IMPORTAÇÃO		TOTAL MÊS		TOTAL ANO		
	CHEIO	VAZIO	CHEIO	VAZIO	CHEIO	VAZIO	2017	2015	
Jan	8.331	939	3.135	4.387	11.466	5.326	16.792	15.730	7
Fev	8.944	600	3.056	3.283	12.000	3.883	15.883	15.232	4
Mar	8.950	1.476	3.032	3.138	11.982	4.614	16.596	13.810	20
Abr	8.651	460	3.797	5.845	12.448	6.305	18.753	18.870	-1
Mai	6.498	717	2.576	7.058	9.074	7.775	16.849	15.073	12
Jun	8.069	447	1.831	4.190	9.900	4.637	14.537	14.509	0
Jul	6.298	70	2.362	3.830	8.660	3.900	12.560	16.984	-26
Ago	10.481	2.275	4.645	5.652	15.126	7.927	23.053	15.184	52
Set	8.684	771	4.716	6.409	13.400	7.180	20.580	14.881	38
Out	10.165	1.141	4.558	4.228	14.723	5.369	20.092	19.788	2
Nov									-
Dez									-
TOT	85.071	8.896	33.708	48.020	118.779	56.916	175.695	160.061	10

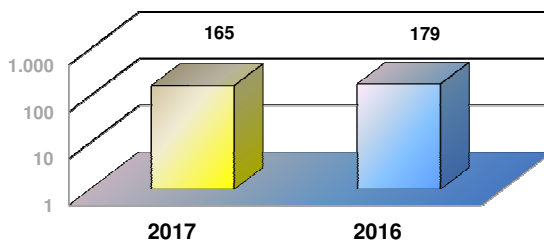


APM TERMINALS - OUTUBRO - 2017

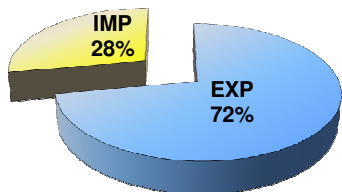
TIPOS DE NAVIOS OPERADOS



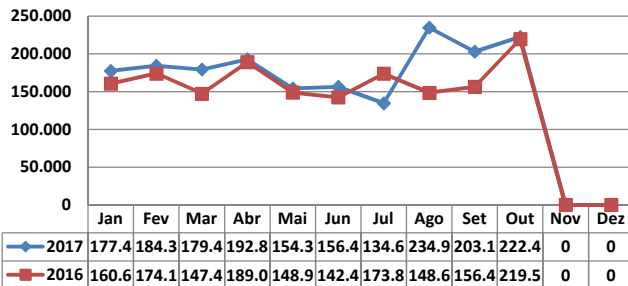
COMPARATIVO DE NAVIOS OPERADOS



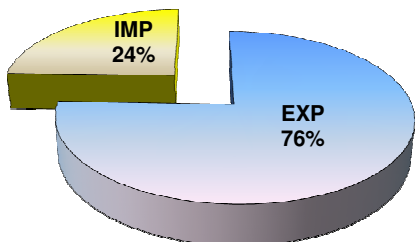
MOVIMENTAÇÃO TOTAL DE CARGAS



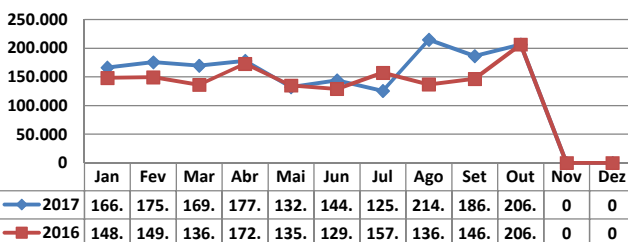
MOVIMENTAÇÃO TOTAL DE CARGAS 2017/2016 (t)



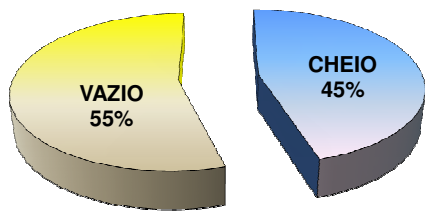
MOVIMENTAÇÃO DE CARGAS EM CONTÊINERES



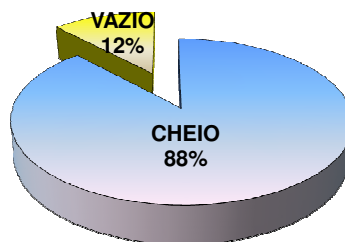
MOVIMENTAÇÃO DE CARGAS EM CONTÊINERES 2017/2016 (t)



MOVIMENTAÇÃO DE CONTÊINERES EM UNIDADES (IMPORTAÇÃO)



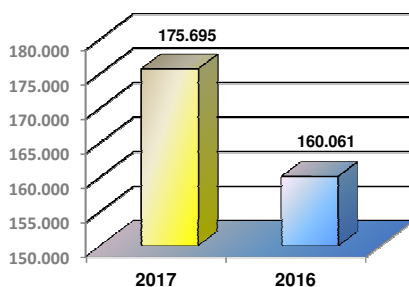
MOVIMENTAÇÃO DE CONTÊINERES EM UNIDADES (EXPORTAÇÃO)



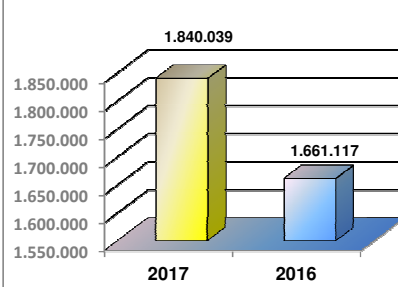
IMPORTAÇÃO TEU's



EVOLUÇÃO (TEU's)



EVOLUÇÃO (Tonelagem)



EXPORTAÇÃO TEU's

