



## Cargas Movimentadas pelo Complexo Portuário de Itajaí - Setembro 2017

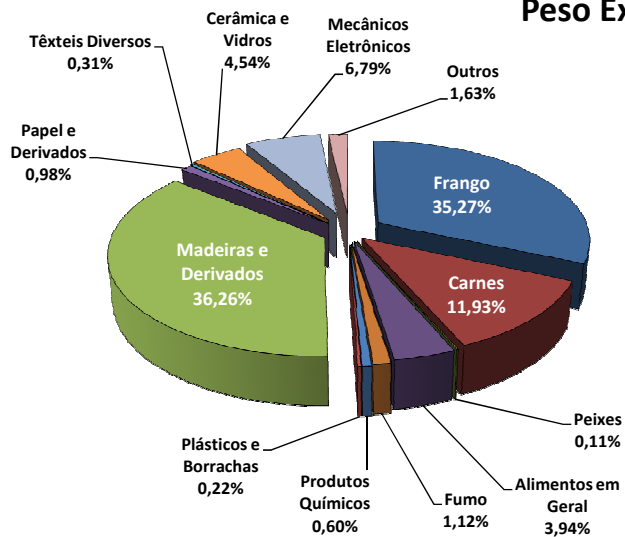
### Exportações

	Peso Líquido (Ton.)	US\$
Frango	142.707	237.592,000
Carnes	53.922	117.505,000
Peixes	483	1.737,000
Alimentos em Geral	17.802	11.908,000
Maçã	0	0,000
Fumo	5.077	17.882,000
Produtos Químicos	2.695	6.014,000
Plásticos e Borrachas	977	3.054,000
Madeiras e Derivados	163.880	99.184,000
Papel e Derivados	4.448	4.184,000
Têxteis Diversos	1.399	5.883,000
Cerâmica e Vidros	20.520	8.498,000
Mecânicos e Eletrônicos	30.675	74.110,000
Outros	7.348	16.793,000
<b>Total</b>	<b>451.933</b>	<b>604.344,000</b>

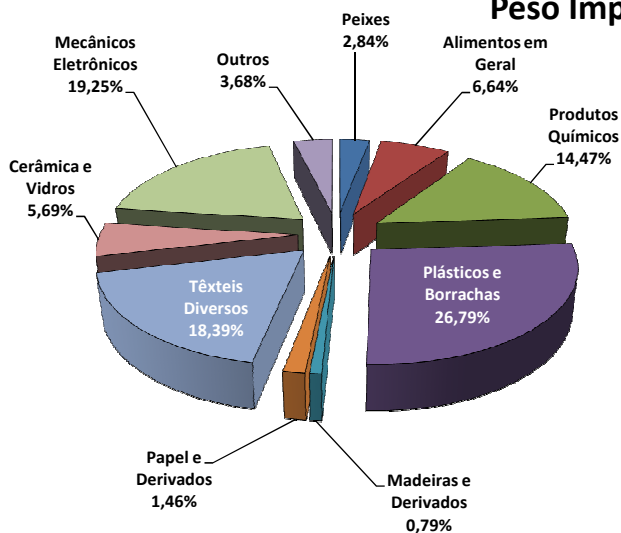
### Importações

	Peso Líquido (Ton.)	US\$
Peixes	7.240	10.903,000
Alimentos em Geral	16.902	38.804,000
Produtos Químicos	36.828	76.304,000
Plásticos e Borrachas	68.175	112.631,000
Madeiras e Derivados	2.014	2.522,000
Papel e Derivados	3.705	4.580,000
Têxteis Diversos	46.800	123.688,000
Cerâmica e Vidros	14.488	9.991,000
Mecânicos e Eletrônicos	48.981	211.143,000
Outros	9.372	37.427,000
<b>Total</b>	<b>254.505</b>	<b>627.993,000</b>

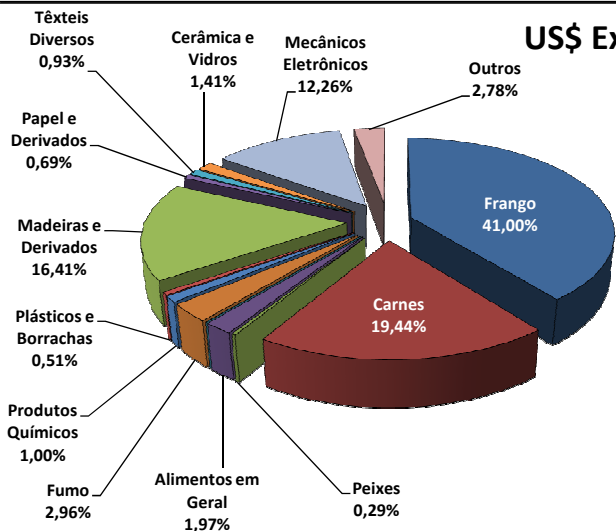
### Peso Exp.



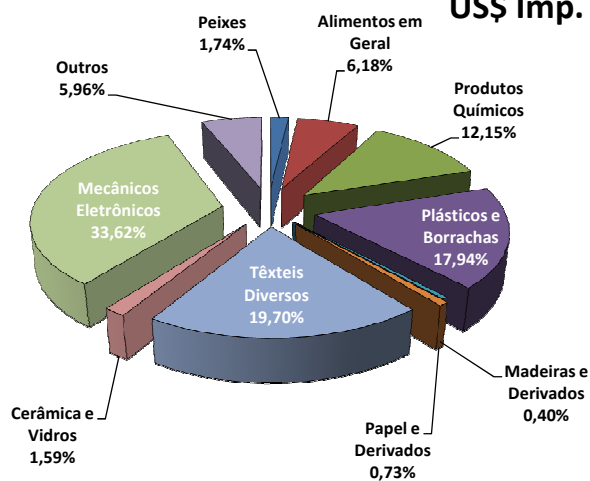
### Peso Imp.



### US\$ Exp.



### US\$ Imp.



Fonte: Alice Web