



## TROCADEIRO - SETEMBRO - 2017

NAVIOS OPERADOS	Jan	Fev	Mar	Abr	Mai	Jun	Jul	Ago	Set	Out	Nov	Dez	2017	2016	Δ%
Full Container LC	0	0	0	0	0	0	0	0	0				0	0	-
Full Container CB	0	0	0	0	0	0	0	0	0				0	0	-
Roll-On-Roll-Off	0	0	0	0	0	0	0	0	0				0	0	-
Carga Geral	0	0	0	0	0	0	0	0	0				0	0	-
Granel Líquido	0	0	0	0	0	0	0	0	0				0	0	-
Reefer	0	0	0	0	0	0	0	0	0				0	0	-
Passageiros	0	0	0	0	0	0	0	0	0				0	0	-
Outros	0	0	0	0	0	0	0	0	0				0	0	-
<b>Total*</b>	<b>0</b>	<b>0</b>	<b>0</b>	<b>0</b>	<b>0</b>	<b>0</b>	<b>0</b>	<b>0</b>	<b>0</b>				<b>0</b>	<b>0</b>	<b>-</b>

\* Total de navios operados pelo critério de DESATRACAÇÃO.

MOVIMENTAÇÃO TOTAL DE CARGAS* (t)							
MÊS	EXPORTAÇÃO		IMPORTAÇÃO		TOTAL		
	2017	2016	2017	2016	2017	2016	Δ%
Jan	0	0	0	0	0	0	-
Fev	0	0	0	0	0	0	-
Mar	0	0	0	0	0	0	-
Abr	0	0	0	0	0	0	-
Mai	0	0	0	0	0	0	-
Jun	0	0	0	0	0	0	-
Jul	0	0	0	0	0	0	-
Ago	0	0	0	0	0	0	-
Set	0	0	0	0	0	0	-
Out							-
Nov							-
Dez							-
<b>TOT</b>	<b>0</b>	<b>0</b>	<b>0</b>	<b>0</b>	<b>0</b>	<b>0</b>	<b>-</b>

\* Considerando toda a movimentação, seja de carga a granel, em contêiner ou contêineres vazios.

MOVIMENTAÇÃO DE CARGAS EM CONTÊINERES* (t)							
MÊS	EXPORTAÇÃO		IMPORTAÇÃO		TOTAL		
	2017	2016	2017	2016	2017	2016	Δ%
Jan	0	0	0	0	0	0	-
Fev	0	0	0	0	0	0	-
Mar	0	0	0	0	0	0	-
Abr	0	0	0	0	0	0	-
Mai	0	0	0	0	0	0	-
Jun	0	0	0	0	0	0	-
Jul	0	0	0	0	0	0	-
Ago	0	0	0	0	0	0	-
Set	0	0	0	0	0	0	-
Out							-
Nov							-
Dez							-
<b>TOT</b>	<b>0</b>	<b>0</b>	<b>0</b>	<b>0</b>	<b>0</b>	<b>0</b>	<b>-</b>

\* Considerando somente a movimentação dos contêineres cheios e suas respectivas taras.


MOVIMENTAÇÃO DE CONTÊINERES (UNIDADES)										
MÊS	EXPORTAÇÃO		IMPORTAÇÃO		UNIDADES	TOTAL MÊS		TOTAL ANO		
	CHEIO	VAZIO	CHEIO	VAZIO		CHEIO	VAZIO	2017	2016	Δ%
Jan	0	0	0	0		0	0	0	0	-
Fev	0	0	0	0		0	0	0	0	-
Mar	0	0	0	0		0	0	0	0	-
Abr	0	0	0	0		0	0	0	0	-
Mai	0	0	0	0		0	0	0	0	-
Jun	0	0	0	0		0	0	0	0	-
Jul	0	0	0	0		0	0	0	0	-
Ago	0	0	0	0		0	0	0	0	-
Set	0	0	0	0		0	0	0	0	-
Out										-
Nov										-
Dez										-
<b>TOT</b>	<b>0</b>	<b>0</b>	<b>0</b>	<b>0</b>	<b>0</b>	<b>0</b>	<b>0</b>	<b>0</b>	<b>0</b>	<b>-</b>

MOVIMENTAÇÃO DE CONTÊINERES (TEU's)										
MÊS	EXPORTAÇÃO		IMPORTAÇÃO		TEU'S	TOTAL MÊS		TOTAL ANO		
	CHEIO	VAZIO	CHEIO	VAZIO		CHEIO	VAZIO	2017	2016	Δ%
Jan	0	0	0	0		0	0	0	0	-
Fev	0	0	0	0		0	0	0	0	-
Mar	0	0	0	0		0	0	0	0	-
Abr	0	0	0	0		0	0	0	0	-
Mai	0	0	0	0		0	0	0	0	-
Jun	0	0	0	0		0	0	0	0	-
Jul	0	0	0	0		0	0	0	0	-
Ago	0	0	0	0		0	0	0	0	-
Set	0	0	0	0		0	0	0	0	-
Out										-
Nov										-
Dez										-
<b>TOT</b>	<b>0</b>	<b>0</b>	<b>0</b>	<b>0</b>	<b>0</b>	<b>0</b>	<b>0</b>	<b>0</b>	<b>0</b>	<b>-</b>

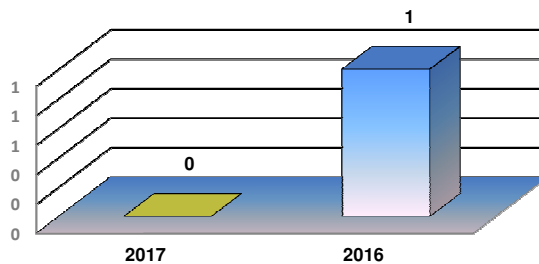


### TROCADEIRO - SETEMBRO - 2017


TIPOS DE NAVIOS OPERADOS



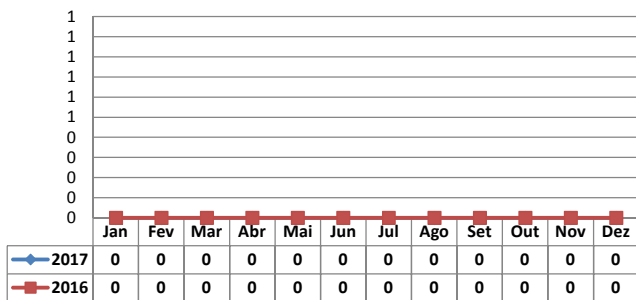
COMPARATIVO DE NAVIOS OPERADOS




MOVIMENTAÇÃO TOTAL DE CARGAS



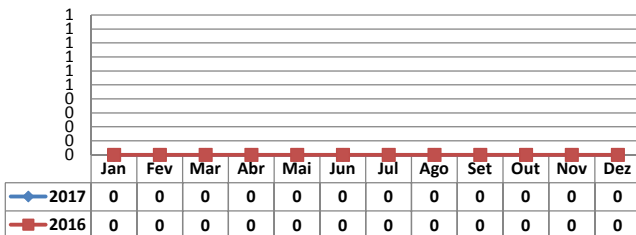
MOVIMENTAÇÃO TOTAL DE CARGAS 2017/2016 (t)




MOVIMENTAÇÃO DE CARGAS EM CONTÊINERES



MOVIMENTAÇÃO DE CARGAS EM CONTÊINERES 2017/2016 (t)




MOVIMENTAÇÃO DE CONTÊINERES EM UNIDADES (IMPORTAÇÃO)



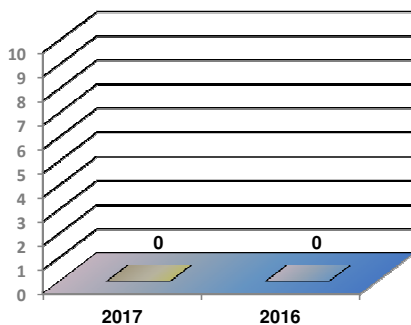
MOVIMENTAÇÃO DE CONTÊINERES EM UNIDADES (EXPORTAÇÃO)



IMPORTAÇÃO TEU's



EVOLUÇÃO (TEU's)



EXPORTAÇÃO TEU's



EVOLUÇÃO (Tonelagem)

