



APM TERMINALS - AGOSTO - 2017

NAVIOS OPERADOS	Jan	Fev	Mar	Abr	Mai	Jun	Jul	Ago	Set	Out	Nov	Dez	2017	2016	Δ%
Full Container LC	13	12	12	13	10	11	11	13					95	99	-4
Full Container CB	4	4	5	4	2	2	2	3					26	34	-24
Roll-On-Roll-Off	0	0	0	0	0	0	0	0					0	0	-
Carga Geral	0	0	0	0	2	0	0	0					2	8	-75
Granel Líquido	0	0	0	0	0	0	0	0					0	0	-
Reefer	0	0	0	0	0	0	0	0					0	0	-
Passageiros	0	0	0	0	0	0	0	0					0	1	-100
Outros	2	0	0	0	0	0	0	1					3	0	-
Total*	19	16	17	17	14	13	13	17					126	142	-11

* Total de navios operados pelo critério de DESATRACAÇÃO.

MOVIMENTAÇÃO TOTAL DE CARGAS* (t)								
MÊS	EXPORTAÇÃO		IMPORTAÇÃO		TOTAL			Δ%
	2017	2016	2017	2016	2017	2016		
Jan	129.889	108.024	47.538	52.675	177.427	160.699	10	
Fev	138.268	108.136	46.115	65.986	184.383	174.122	6	
Mar	139.477	102.478	39.983	44.951	179.460	147.429	22	
Abr	133.711	127.772	59.135	61.322	192.846	189.094	2	
Mai	105.102	103.523	49.288	45.412	154.390	148.935	4	
Jun	124.354	94.177	32.127	48.257	156.481	142.434	10	
Jul	97.305	121.763	37.314	52.056	134.619	173.819	-23	
Ago	165.453	98.932	69.454	49.685	234.907	148.617	58	
Set							-	
Out							-	
Nov							-	
Dez							-	
TOT	1.033.559	864.805	380.954	420.344	1.414.513	1.285.149	10	

* Considerando toda a movimentação, seja de carga a granel, em contêiner ou contêineres vazios.

MOVIMENTAÇÃO DE CARGAS EM CONTÊINERES* (t)								
MÊS	EXPORTAÇÃO		IMPORTAÇÃO		TOTAL			Δ%
	2017	2016	2017	2016	2017	2016		
Jan	127.506	103.851	38.721	44.348	166.227	148.199	12	
Fev	136.141	96.258	39.389	53.185	175.530	149.443	17	
Mar	135.843	98.299	33.647	37.857	169.490	136.156	24	
Abr	130.593	123.253	47.387	49.670	177.980	172.923	3	
Mai	97.225	99.633	35.067	35.384	132.292	135.017	-2	
Jun	120.425	90.608	23.678	38.508	144.103	129.116	12	
Jul	95.999	114.864	29.655	42.390	125.654	157.254	-20	
Ago	156.704	96.041	58.153	40.900	214.857	136.941	57	
Set							-	
Out							-	
Nov							-	
Dez							-	
TOT	1.000.436	822.807	305.697	342.242	1.306.133	1.165.049	12	

* Considerando somente a movimentação dos contêineres cheios e suas respectivas taras.

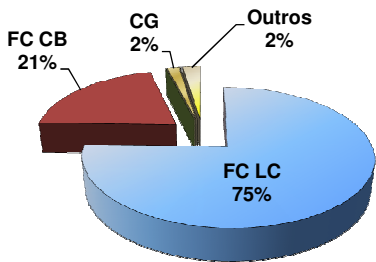
MOVIMENTAÇÃO DE CONTÊINERES (UNIDADES)										
MÊS	EXPORTAÇÃO		IMPORTAÇÃO		UNIDADES	TOTAL MÊS		TOTAL ANO		Δ%
	CHEIO	VAZIO	CHEIO	VAZIO		CHEIO	VAZIO	2017	2015	
Jan	4.256	752	1.807	2.195		6.063	2.947	9.010	8.850	2
Fev	4.658	508	1.809	1.643		6.467	2.151	8.618	8.593	0
Mar	4.591	851	1.742	1.607		6.333	2.458	8.791	7.730	14
Abr	4.533	316	2.250	3.013		6.783	3.329	10.112	10.663	-5
Mai	3.344	371	1.572	3.586		4.916	3.957	8.873	8.346	6
Jun	4.187	334	1.141	2.095		5.328	2.429	7.757	8.022	-3
Jul	3.250	52	1.448	1.916		4.698	1.968	6.666	9.654	-31
Ago	5.469	1.332	2.849	2.835		8.318	4.167	12.485	8.525	46
Set										-
Out										-
Nov										-
Dez										-
TOT	34.288	4.516	14.618	18.890		48.906	23.406	72.312	70.383	3

MOVIMENTAÇÃO DE CONTÊINERES (TEU'S)										
MÊS	EXPORTAÇÃO		IMPORTAÇÃO		TEU'S	TOTAL MÊS		TOTAL ANO		Δ%
	CHEIO	VAZIO	CHEIO	VAZIO		CHEIO	VAZIO	2017	2015	
Jan	8.331	939	3.135	4.387		11.466	5.326	16.792	15.730	7
Fev	8.944	600	3.056	3.283		12.000	3.883	15.883	15.232	4
Mar	8.950	1.476	3.032	3.138		11.982	4.614	16.596	13.810	20
Abr	8.651	460	3.797	5.845		12.448	6.305	18.753	18.870	-1
Mai	6.498	717	2.576	7.058		9.074	7.775	16.849	15.073	12
Jun	8.069	447	1.831	4.190		9.900	4.637	14.537	14.509	0
Jul	6.298	70	2.362	3.830		8.660	3.900	12.560	16.984	-26
Ago	10.481	2.275	4.645	5.652		15.126	7.927	23.053	15.184	52
Set										-
Out										-
Nov										-
Dez										-
TOT	66.222	6.984	24.434	37.383		90.656	44.367	135.023	125.392	8

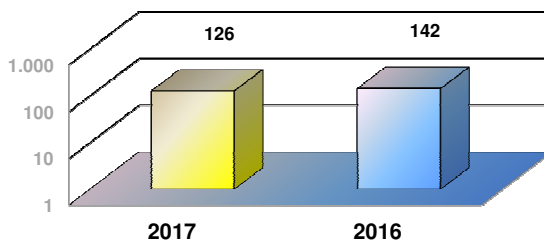


APM TERMINALS - AGOSTO - 2017

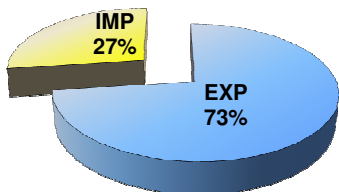
TIPOS DE NAVIOS OPERADOS



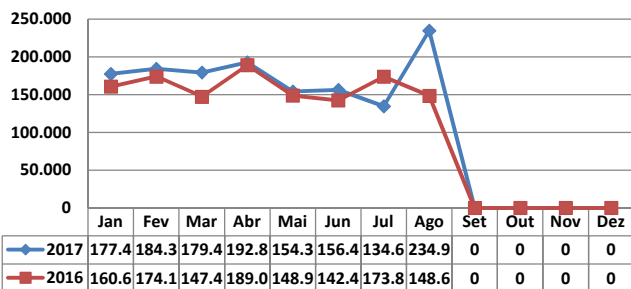
COMPARATIVO DE NAVIOS OPERADOS



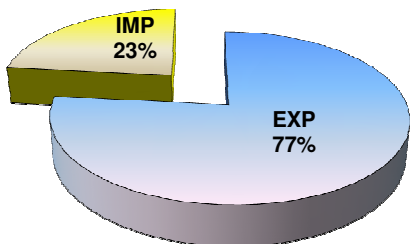
MOVIMENTAÇÃO TOTAL DE CARGAS



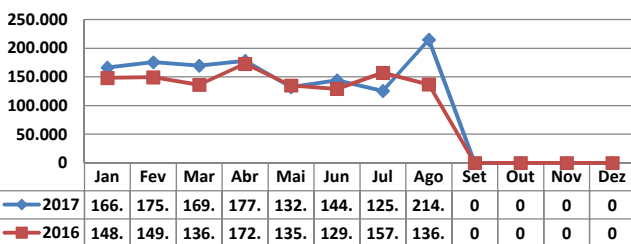
MOVIMENTAÇÃO TOTAL DE CARGAS 2017/2016 (t)



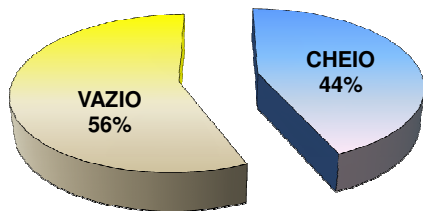
MOVIMENTAÇÃO DE CARGAS EM CONTÊINERES



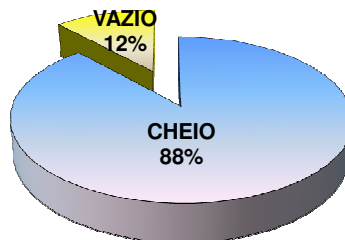
MOVIMENTAÇÃO DE CARGAS EM CONTÊINERES 2017/2016 (t)



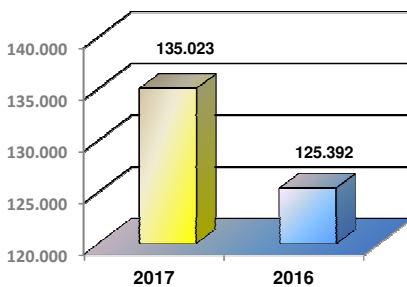
MOVIMENTAÇÃO DE CONTÊINERES EM UNIDADES (IMPORTAÇÃO)



MOVIMENTAÇÃO DE CONTÊINERES EM UNIDADES (EXPORTAÇÃO)



EVOLUÇÃO (TEU's)



EVOLUÇÃO (Tonelagem)

