



Cargas Movimentadas pelo Complexo Portuário de Itajaí - Julho 2017

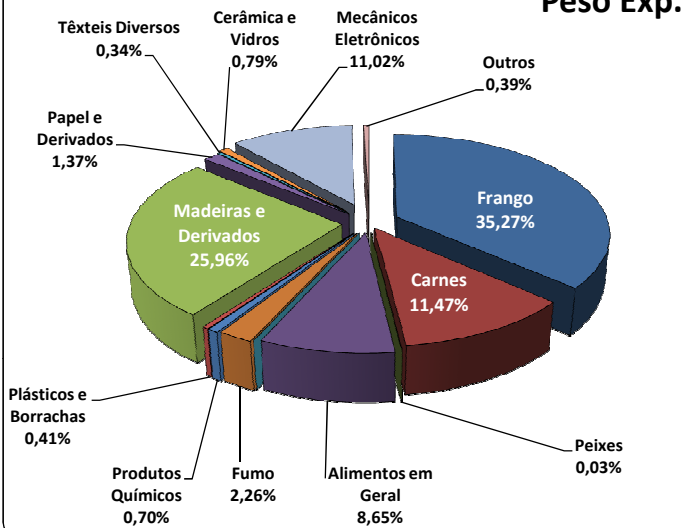
Exportações

	Peso Líquido (Ton.)	US\$
Frango	142.522	229.403.000
Carnes	44.628	98.583.000
Peixes	101	275.000
Alimentos em Geral	33.646	24.059.000
Maçã	0	0.000
Fumo	8.794	42.086.000
Produtos Químicos	2.738	5.662.000
Plásticos e Borrachas	1.578	3.210.000
Madeiras e Derivados	101.027	73.229.000
Papel e Derivados	5.332	4.333.000
Têxteis Diversos	1.337	4.141.000
Cerâmica e Vidros	3.071	2.514.000
Mecânicos e Eletrônicos	42.904	83.188.000
Outros	1.518	7.197.000
Total	389.196	577.880.000

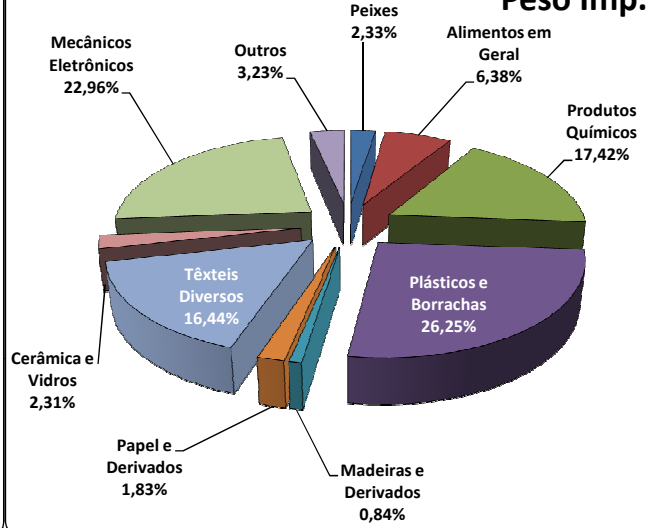
Importações

	Peso Líquido (Ton.)	US\$
Peixes	4.579	6.529.000
Alimentos em Geral	12.534	32.979.000
Produtos Químicos	34.224	70.931.000
Plásticos e Borrachas	51.572	90.155.000
Madeiras e Derivados	1.650	1.531.000
Papel e Derivados	3.595	4.433.000
Têxteis Diversos	32.303	86.852.000
Cerâmica e Vidros	4.531	5.565.000
Mecânicos e Eletrônicos	45.106	188.861.000
Outros	6.338	25.726.000
Total	196.432	513.562.000

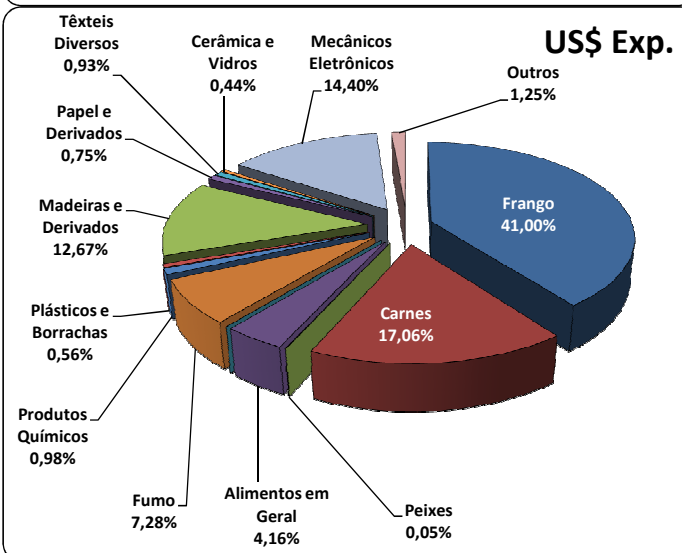
Peso Exp.



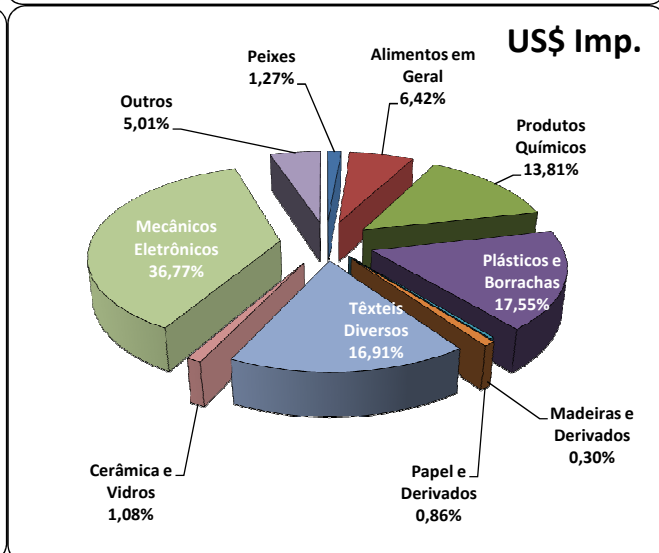
Peso Imp.



US\$ Exp.



US\$ Imp.



Fonte: Alice Web