



## BRASKARNE - JULHO - 2017

NAVIOS OPERADOS	Jan	Fev	Mar	Abr	Mai	Jun	Jul	Ago	Set	Out	Nov	Dez	2017	2016	Δ%
Full Container LC	0	0	0	0	0	0	0						0	0	-
Full Container CB	0	0	0	0	0	0	0						0	0	-
Roll-On-Roll-Off	0	0	0	0	0	0	0						0	0	-
Carga Geral	0	0	0	0	0	1	0						1	2	-50
Granel Líquido	0	0	0	0	0	0	0						0	0	-
Reefer	2	2	1	4	1	3	2						15	8	88
Passageiros	0	0	0	0	0	0	0						0	0	-
Outros	0	0	0	0	0	0	0						0	0	-
<b>Total*</b>	<b>2</b>	<b>2</b>	<b>1</b>	<b>4</b>	<b>1</b>	<b>4</b>	<b>2</b>						<b>16</b>	<b>10</b>	<b>60</b>

\* Total de navios operados pelo critério de DESATRACAÇÃO.

MOVIMENTAÇÃO TOTAL DE CARGAS* (t)							
MÊS	EXPORTAÇÃO		IMPORTAÇÃO		TOTAL		Δ%
	2017	2016	2017	2016	2017	2016	
Jan	8.217	14.341	0	0	8.217	14.341	-43
Fev	12.119	0	0	0	12.119	0	-
Mar	4.483	7.314	0	0	4.483	7.314	-39
Abr	16.762	18.087	0	0	16.762	18.087	-7
Mai	5.177	0	0	0	5.177	0	-
Jun	17.799	16.664	2.002	0	19.801	16.664	19
Jul	12.211	8.909	0	0	12.211	8.909	37
Ago							-
Set							-
Out							-
Nov							-
Dez							-
<b>TOT</b>	<b>76.768</b>	<b>65.315</b>	<b>2.002</b>	<b>0</b>	<b>78.770</b>	<b>65.315</b>	<b>21</b>

\* Considerando toda a movimentação, seja de carga a granel, em contêiner ou contêineres vazios.

MOVIMENTAÇÃO DE CARGAS EM CONTÊINERES* (t)							
MÊS	EXPORTAÇÃO		IMPORTAÇÃO		TOTAL		Δ%
	2017	2016	2017	2016	2017	2016	
Jan	0	0	0	0	0	0	-
Fev	0	0	0	0	0	0	-
Mar	0	0	0	0	0	0	-
Abr	0	0	0	0	0	0	-
Mai	0	0	0	0	0	0	-
Jun	0	0	0	0	0	0	-
Jul	0	0	0	0	0	0	-
Ago							-
Set							-
Out							-
Nov							-
Dez							-
<b>TOT</b>	<b>0</b>	<b>0</b>	<b>0</b>	<b>0</b>	<b>0</b>	<b>0</b>	<b>-</b>

\* Considerando somente a movimentação dos contêineres cheios e suas respectivas taras.

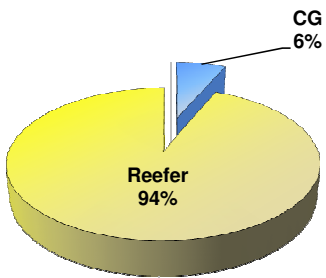
MOVIMENTAÇÃO DE CONTÊINERES (UNIDADES)										
MÊS	EXPORTAÇÃO		IMPORTAÇÃO		UNIDADES	TOTAL MÊS		TOTAL ANO		Δ%
	CHEIO	VAZIO	CHEIO	VAZIO		CHEIO	VAZIO	2017	2016	
Jan	0	0	0	0		0	0	0	0	-
Fev	0	0	0	0		0	0	0	0	-
Mar	0	0	0	0		0	0	0	0	-
Abr	0	67	0	0		0	67	67	0	-
Mai	0	0	0	0		0	0	0	0	-
Jun	0	0	0	0		0	0	0	0	-
Jul	0	0	0	0		0	0	0	0	-
Ago										-
Set										-
Out										-
Nov										-
Dez										-
<b>TOT</b>	<b>0</b>	<b>67</b>	<b>0</b>	<b>0</b>		<b>0</b>	<b>67</b>	<b>67</b>	<b>0</b>	<b>-</b>

MOVIMENTAÇÃO DE CONTÊINERES (TEU'S)										
MÊS	EXPORTAÇÃO		IMPORTAÇÃO		TEU'S	TOTAL MÊS		TOTAL ANO		Δ%
	CHEIO	VAZIO	CHEIO	VAZIO		CHEIO	VAZIO	2017	2016	
Jan	0	0	0	0		0	0	0	0	-
Fev	0	0	0	0		0	0	0	0	-
Mar	0	0	0	0		0	0	0	0	-
Abr	0	134	0	0		0	134	134	0	-
Mai	0	0	0	0		0	0	0	0	-
Jun	0	0	0	0		0	0	0	0	-
Jul	0	0	0	0		0	0	0	0	-
Ago										-
Set										-
Out										-
Nov									0	-
Dez										-
<b>TOT</b>	<b>0</b>	<b>134</b>	<b>0</b>	<b>0</b>		<b>0</b>	<b>134</b>	<b>134</b>	<b>0</b>	<b>-</b>

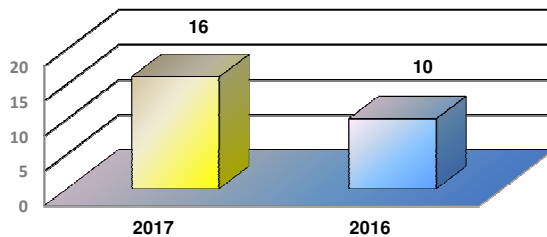


### BRASKARNE - JULHO - 2017

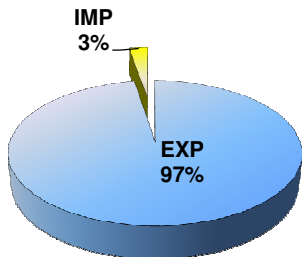
TIPOS DE NAVIOS OPERADOS



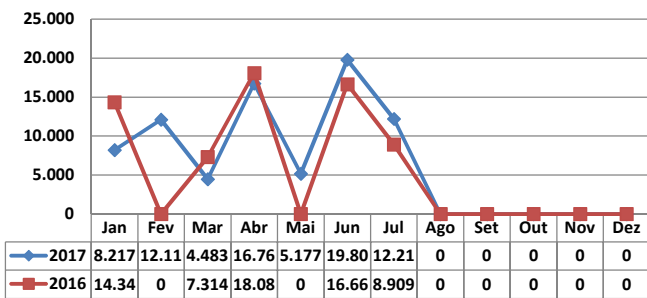
COMPARATIVO DE NAVIOS OPERADOS



MOVIMENTAÇÃO TOTAL DE CARGAS



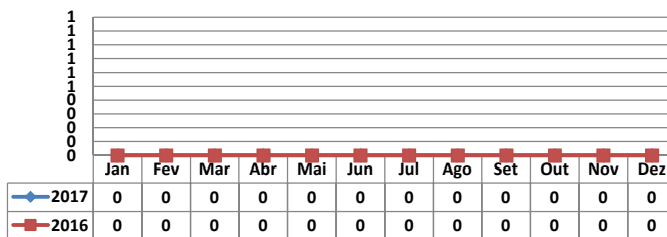
MOVIMENTAÇÃO TOTAL DE CARGAS 2017/2016 (t)



MOVIMENTAÇÃO DE CARGAS EM CONTÊINERES



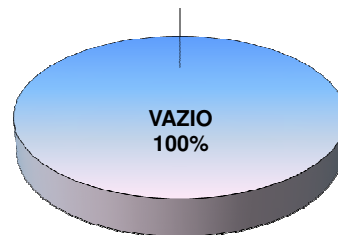
MOVIMENTAÇÃO DE CARGAS EM CONTÊINERES 2017/2016 (t)



MOVIMENTAÇÃO DE CONTÊINERES EM UNIDADES (IMPORTAÇÃO)



MOVIMENTAÇÃO DE CONTÊINERES EM UNIDADES (EXPORTAÇÃO)

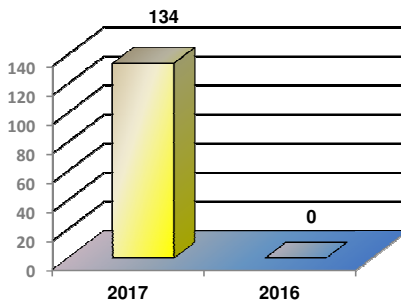


IMPORTAÇÃO TEU's

EXPORTAÇÃO TEU's



EVOLUÇÃO (TEU's)



EVOLUÇÃO (Tonelagem)

