

Cargas Movimentadas pelo Complexo Portuário de Itajaí - 1º Semestre de 2017

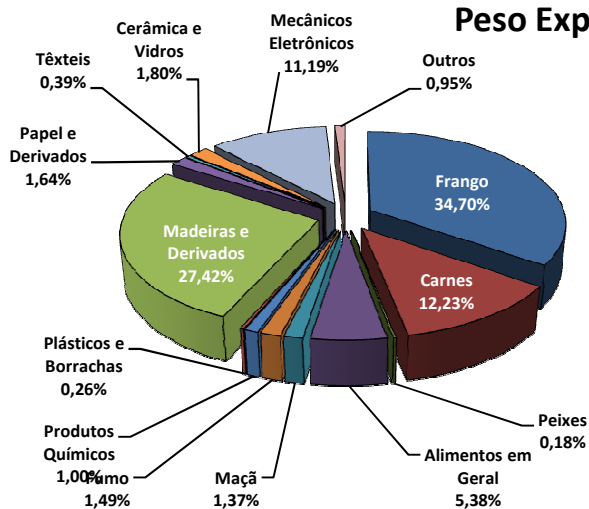
Exportações

	Peso Líquido (Ton.)	US\$
Frango	752.324	1.292.679,000
Carnes	265.198	596.790,000
Peixes	3.950	7.855,000
Alimentos em Geral	116.704	112.685,000
Maçã	29.786	22.199,000
Fumo	32.217	156.305,000
Produtos Químicos	21.659	36.011,000
Plásticos e Borrachas	5.569	15.641,000
Madeiras e Derivados	594.384	426.381,000
Papel e Derivados	35.561	27.484,000
Têxteis	8.417	35.882,000
Cerâmica e Vidros	38.987	23.570,000
Mecânicos Eletrônicos	242.668	481.497,000
Outros	20.660	37.948,000
Total	2.168.084	3.272.927,000

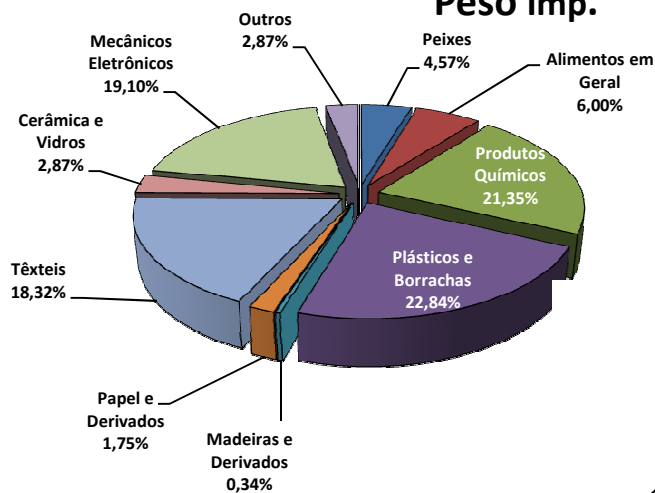
Importações

	Peso Líquido (Ton.)	US\$
Peixes	51.446	57.576,000
Alimentos em Geral	67.570	163.448,000
Produtos Químicos	240.446	417.980,000
Plásticos e Borrachas	257.230	443.187,000
Madeiras e Derivados	3.885	6.916,000
Papel e Derivados	19.726	21.848,000
Têxteis	206.323	575.999,000
Cerâmica e Vidros	32.360	32.136,000
Mecânicos Eletrônicos	215.118	950.516,000
Outros	32.319	118.455,000
Total	1.126.423	2.788.061,000

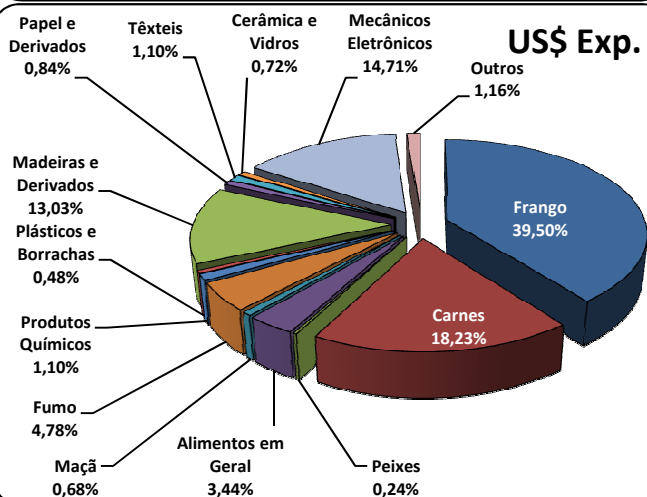
Peso Exp.



Peso Imp.



US\$ Exp.



US\$ Imp.

