



Cargas Movimentadas pelo Complexo Portuário de Itajaí - Junho 2017

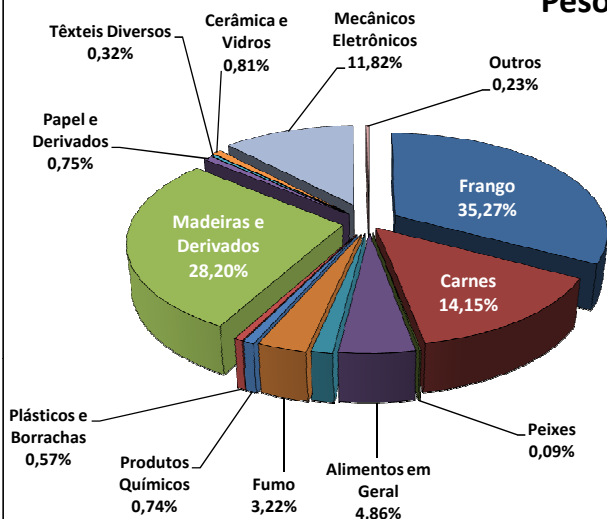
Exportações

	Peso Líquido (Ton.)	US\$
Frango	97.953	163.609,000
Carnes	42.159	93.442,000
Peixes	257	607,000
Alimentos em Geral	14.473	11.715,000
Maçã	4.098	3.008,000
Fumo	9.583	41.903,000
Produtos Químicos	2.217	4.014,000
Plásticos e Borrachas	1.701	2.802,000
Madeiras e Derivados	84.041	61.455,000
Papel e Derivados	2.230	2.164,000
Têxteis Diversos	957	3.144,000
Cerâmica e Vidros	2.427	2.287,000
Mecânicos e Eletrônicos	35.236	65.421,000
Outros	685	3.917,000
Total	298.017	459.488,000

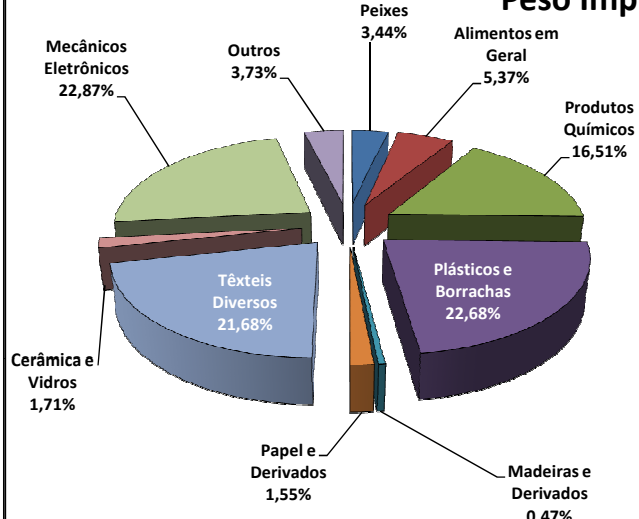
Importações

	Peso Líquido (Ton.)	US\$
Peixes	5.375	6.673,000
Alimentos em Geral	8.373	21.955,000
Produtos Químicos	25.756	54.035,000
Plásticos e Borrachas	35.390	63.737,000
Madeiras e Derivados	730	1.130,000
Papel e Derivados	2.419	3.125,000
Têxteis Diversos	33.829	90.994,000
Cerâmica e Vidros	2.669	3.770,000
Mecânicos e Eletrônicos	35.686	143.530,000
Outros	5.821	21.483,000
Total	156.048	410.432,000

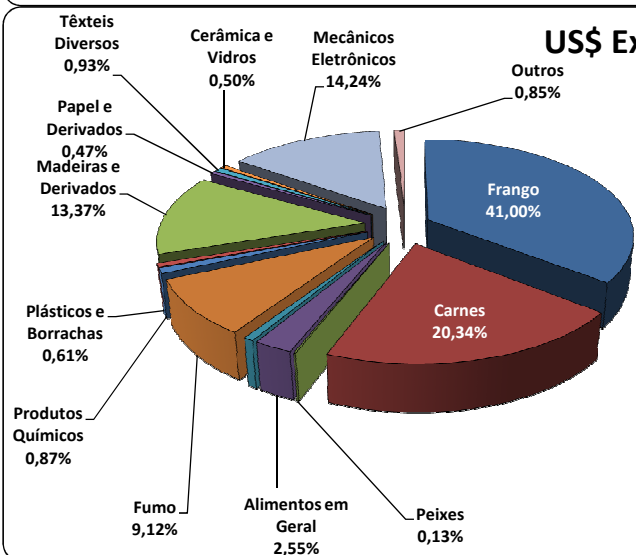
Peso Exp.



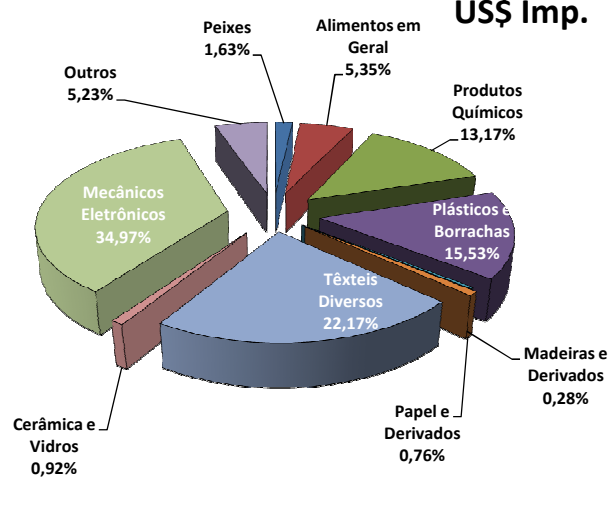
Peso Imp.



US\$ Exp.



US\$ Imp.



Fonte: Alice Web