



## BRASKARNE - MARÇO - 2017

NAVIOS OPERADOS	Jan	Fev	Mar	Abr	Mai	Jun	Jul	Ago	Set	Out	Nov	Dez	2017	2016	Δ%
Full Container LC	0	0	0										0	0	-
Full Container CB	0	0	0										0	0	-
Roll-On-Roll-Off	0	0	0										0	0	-
Carga Geral	0	0	0										0	1	-100
Granel Líquido	0	0	0										0	0	-
Reefer	2	2	1										5	3	67
Passageiros	0	0	0										0	0	-
Outros	0	0	0										0	0	-
<b>Total*</b>	<b>2</b>	<b>2</b>	<b>1</b>										<b>5</b>	<b>4</b>	<b>25</b>

\* Total de navios operados pelo critério de DESATRACAÇÃO.

MOVIMENTAÇÃO TOTAL DE CARGAS* (t)							
MÊS	EXPORTAÇÃO		IMPORTAÇÃO		TOTAL		Δ%
	2017	2016	2017	2016	2017	2016	
Jan	8.217	14.341	0	0	8.217	14.341	-43
Fev	12.119	0	0	0	12.119	0	-
Mar	4.483	7.314	0	0	4.483	7.314	-39
Abr							-
Mai							-
Jun							-
Jul							-
Ago							-
Set							-
Out							-
Nov							-
Dez							-
<b>TOT</b>	<b>24.819</b>	<b>21.655</b>	<b>0</b>	<b>0</b>	<b>24.819</b>	<b>21.655</b>	<b>15</b>

\* Considerando toda a movimentação, seja de carga a granel, em contêiner ou contêineres vazios.

MOVIMENTAÇÃO DE CARGAS EM CONTÊINERES* (t)							
MÊS	EXPORTAÇÃO		IMPORTAÇÃO		TOTAL		Δ%
	2017	2016	2017	2016	2017	2016	
Jan	0	0	0	0	0	0	-
Fev	0	0	0	0	0	0	-
Mar	0	0	0	0	0	0	-
Abr							-
Mai							-
Jun							-
Jul							-
Ago							-
Set							-
Out							-
Nov							-
Dez							-
<b>TOT</b>	<b>0</b>	<b>0</b>	<b>0</b>	<b>0</b>	<b>0</b>	<b>0</b>	<b>-</b>

\* Considerando somente a movimentação dos contêineres cheios e suas respectivas taras.

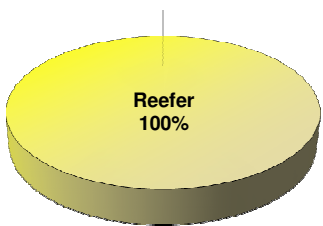
MOVIMENTAÇÃO DE CONTÊINERES (UNIDADES)										
MÊS	EXPORTAÇÃO		IMPORTAÇÃO		UNIDADES	TOTAL MÊS		TOTAL ANO		
	CHEIO	VAZIO	CHEIO	VAZIO		CHEIO	VAZIO	2017	2016	Δ%
Jan	0	0	0	0		0	0	0	0	-
Fev	0	0	0	0		0	0	0	0	-
Mar	0	0	0	0		0	0	0	0	-
Abr										-
Mai										-
Jun										-
Jul										-
Ago										-
Set										-
Out										-
Nov										-
Dez										-
<b>TOT</b>	<b>0</b>	<b>0</b>	<b>0</b>	<b>0</b>		<b>0</b>	<b>0</b>	<b>0</b>	<b>0</b>	<b>-</b>

MOVIMENTAÇÃO DE CONTÊINERES (TEU's)										
MÊS	EXPORTAÇÃO		IMPORTAÇÃO		TEU's	TOTAL MÊS		TOTAL ANO		
	CHEIO	VAZIO	CHEIO	VAZIO		CHEIO	VAZIO	2017	2016	Δ%
Jan	0	0	0	0		0	0	0	0	-
Fev	0	0	0	0		0	0	0	0	-
Mar	0	0	0	0		0	0	0	0	-
Abr										-
Mai										-
Jun										-
Jul										-
Ago										-
Set										-
Out										-
Nov									0	-
Dez										-
<b>TOT</b>	<b>0</b>	<b>0</b>	<b>0</b>	<b>0</b>		<b>0</b>	<b>0</b>	<b>0</b>	<b>0</b>	<b>-</b>

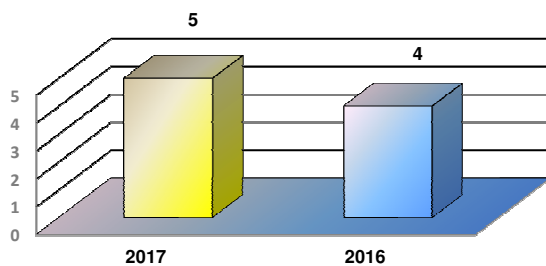


### BRASKARNE - MARÇO - 2017


TIPOS DE NAVIOS OPERADOS



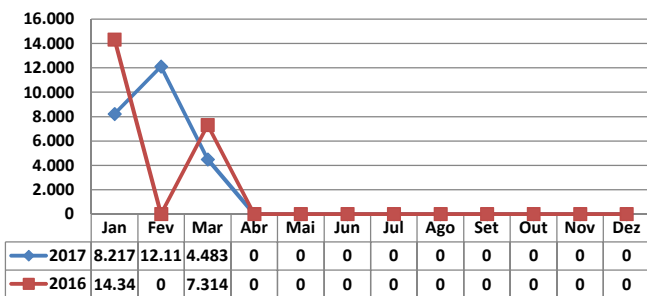
COMPARATIVO DE NAVIOS OPERADOS



MOVIMENTAÇÃO TOTAL DE CARGAS



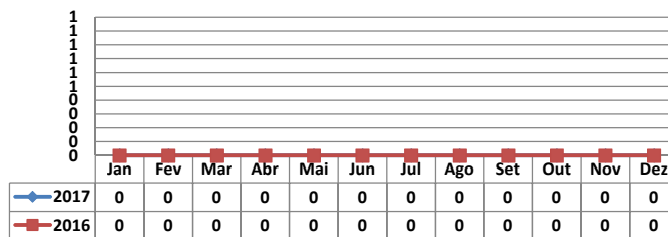
MOVIMENTAÇÃO TOTAL DE CARGAS 2017/2016 (t)



MOVIMENTAÇÃO DE CARGAS EM CONTÊINERES



MOVIMENTAÇÃO DE CARGAS EM CONTÊINERES 2017/2016 (t)



MOVIMENTAÇÃO DE CONTÊINERES EM UNIDADES (IMPORTAÇÃO)

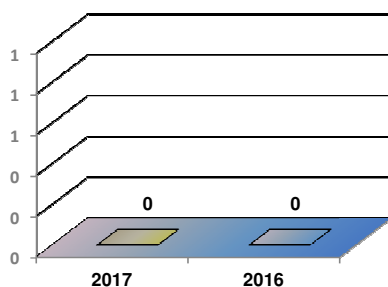


MOVIMENTAÇÃO DE CONTÊINERES EM UNIDADES (EXPORTAÇÃO)



IMPORTAÇÃO TEU's

EVOLUÇÃO (TEU's)



EXPORTAÇÃO TEU's

EVOLUÇÃO (Tonelagem)

