

# Cargas Movimentadas pelo Complexo Portuário de Itajaí - Jan a Fev de 2017

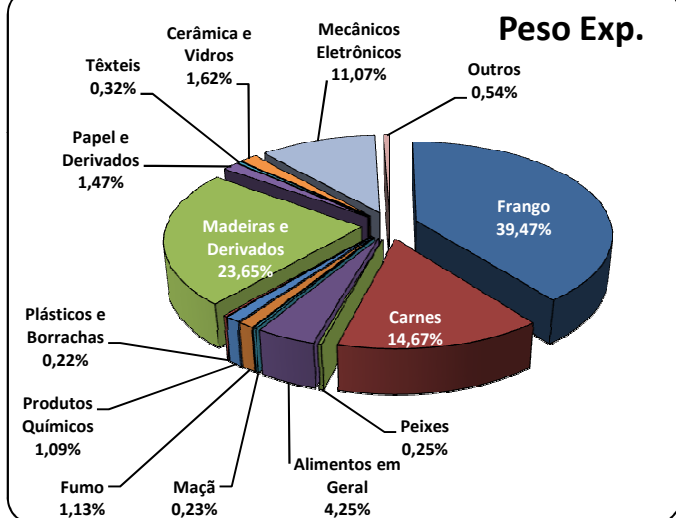
## Exportações

	Peso Líquido (Ton.)	US\$
Frango	261.072	450.438,000
Carnes	97.054	198.382,000
Peixes	1.665	3.139,000
Alimentos em Geral	28.142	20.996,000
Maçã	1.499	1.216,000
Fumo	7.496	40.277,000
Produtos Químicos	7.211	11.785,000
Plásticos e Borrachas	1.472	4.788,000
Madeiras e Derivados	156.433	113.135,000
Papel e Derivados	9.705	7.456,000
Têxteis	2.141	10.062,000
Cerâmica e Vidros	10.742	6.584,000
Mecânicos Eletrônicos	73.225	140.925,000
Outros	3.540	9.010,000
<b>Total</b>	<b>661.397</b>	<b>1.018.193,000</b>

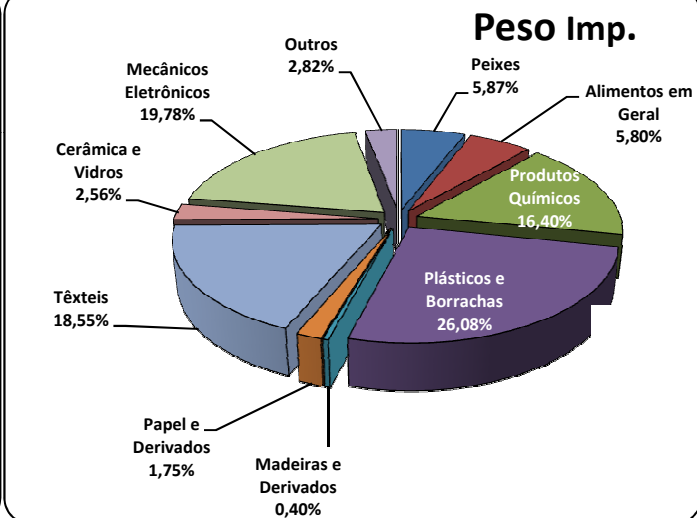
## Importações

	Peso Líquido (Ton.)	US\$
Peixes	21.233	22.984,000
Alimentos em Geral	20.979	53.019,000
Produtos Químicos	59.281	111.211,000
Plásticos e Borrachas	94.294	157.361,000
Madeiras e Derivados	1.434	2.295,000
Papel e Derivados	6.317	6.867,000
Têxteis	67.067	188.413,000
Cerâmica e Vidros	9.246	10.205,000
Mecânicos Eletrônicos	71.498	311.619,000
Outros	10.190	42.562,000
<b>Total</b>	<b>361.539</b>	<b>906.536,000</b>

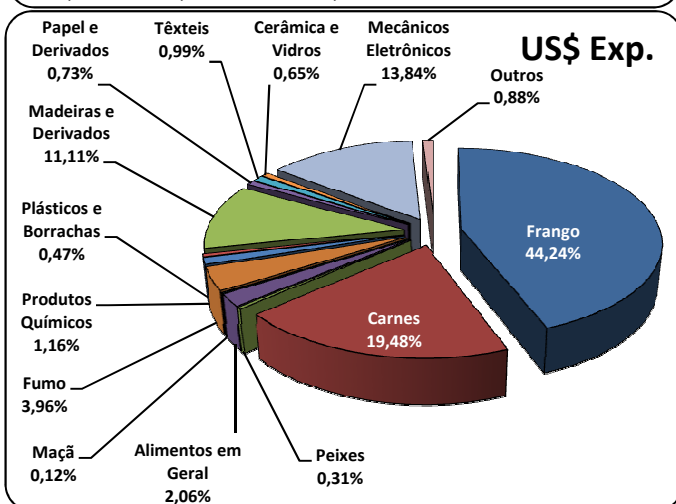
**Peso Exp.**



**Peso Imp.**



**US\$ Exp.**



**US\$ Imp.**

