



Cargas Movimentadas pelo Complexo Portuário de Itajaí - Janeiro 2017

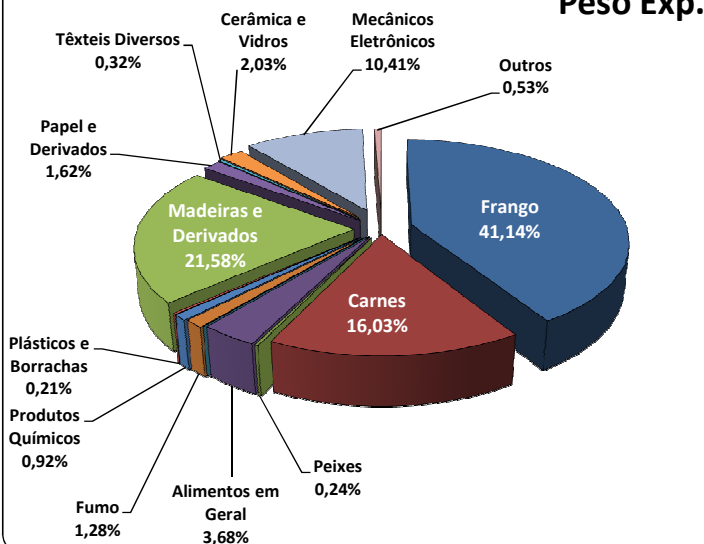
Exportações

	Peso Líquido (Ton.)	US\$
Frango	141.310	240.344,000
Carnes	55.069	111.948,000
Peixes	836	1.523,000
Alimentos em Geral	12.655	11.068,000
Maçã	0	0,000
Fumo	4.389	24.444,000
Produtos Químicos	3.162	4.857,000
Plásticos e Borrachas	729	2.340,000
Madeiras e Derivados	74.128	53.174,000
Papel e Derivados	5.576	4.398,000
Têxteis Diversos	1.108	5.334,000
Cerâmica e Vidros	6.983	3.694,000
Mecânicos e Eletrônicos	35.764	69.537,000
Outros	1.809	4.407,000
Total	343.518	537.068,000

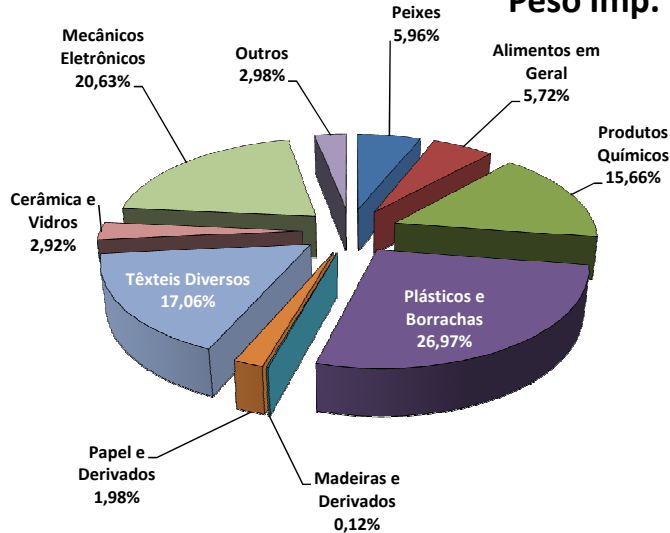
Importações

	Peso Líquido (Ton.)	US\$
Peixes	11.598	12.797,000
Alimentos em Geral	11.119	27.994,000
Produtos Químicos	30.451	57.124,000
Plásticos e Borrachas	52.454	87.315,000
Madeiras e Derivados	229	922,000
Papel e Derivados	3.844	3.765,000
Têxteis Diversos	33.173	94.375,000
Cerâmica e Vidros	5.680	5.848,000
Mecânicos e Eletrônicos	40.109	169.385,000
Outros	5.799	25.329,000
Total	194.456	484.854,000

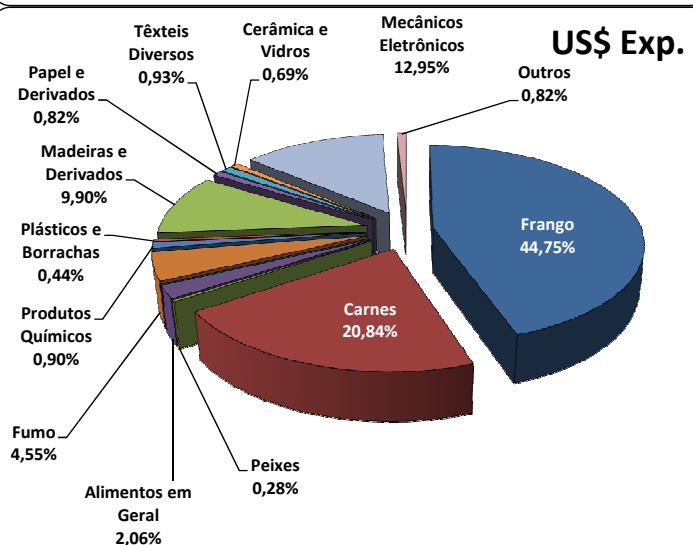
Peso Exp.



Peso Imp.



US\$ Exp.



US\$ Imp.

