



APM TERMINALS + CAIS PÚBLICO - JANEIRO - 2017

NAVIOS OPERADOS	Jan	Fev	Mar	Abr	Mai	Jun	Jul	Ago	Set	Out	Nov	Dez	2017	2016	Δ%
Full Container LC	13												13	11	18
Full Container CB	4												4	5	-20
Roll-On-Roll-Off	0												0	0	-
Carga Geral	0												0	2	-100
Granel Líquido	0												0	0	-
Reefer	0												0	0	-
Passageiros	0												0	5	-100
Outros	8												8	3	167
Total*	25												25	26	-4

* Total de navios operados pelo critério de DESATRACAÇÃO.

MÊS	MOVIMENTAÇÃO TOTAL DE CARGAS* (t)						Δ%
	EXPORTAÇÃO		IMPORTAÇÃO		TOTAL		
	2017	2016	2017	2016	2017	2016	
Jan	129.889	108.024	47.538	52.675	177.427	160.699	10
Fev							-
Mar							-
Abr							-
Mai							-
Jun							-
Jul							-
Ago							-
Set							-
Out							-
Nov							-
Dez							-
TOT	129.889	108.024	47.538	52.675	177.427	160.699	10

* Considerando toda a movimentação, seja de carga a granel, em contêiner ou contêineres vazios.

MÊS	MOVIMENTAÇÃO DE CARGAS EM CONTÊINERES* (t)						Δ%
	EXPORTAÇÃO		IMPORTAÇÃO		TOTAL		
	2017	2016	2017	2016	2017	2016	
Jan	127.506	103.851	38.721	44.348	166.227	148.199	12
Fev							-
Mar							-
Abr							-
Mai							-
Jun							-
Jul							-
Ago							-
Set							-
Out							-
Nov							-
Dez							-
TOT	127.506	103.851	38.721	44.348	166.227	148.199	12

* Considerando somente a movimentação dos contêineres cheios e suas respectivas taras.

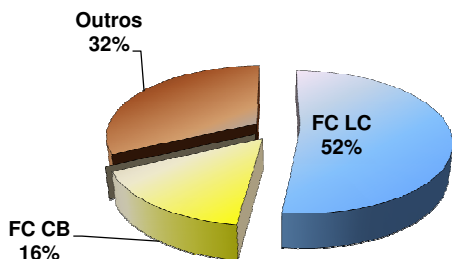
MÊS	MOVIMENTAÇÃO DE CONTÊINERES (UNIDADES)						TOTAL MÊS	TOTAL ANO	Δ%		
	EXPORTAÇÃO		IMPORTAÇÃO		UNIDADES	CHEIO				VAZIO	
	CHEIO	VAZIO	CHEIO	VAZIO							
Jan	4.256	752	1.807	2.195	UNIDADES	6.063	2.947	9.010	8.850	2	
Fev											-
Mar											-
Abr											-
Mai											-
Jun											-
Jul											-
Ago											-
Set											-
Out											-
Nov											-
Dez											-
TOT	4.256	752	1.807	2.195		6.063	2.947	9.010	8.850	2	

MÊS	MOVIMENTAÇÃO DE CONTÊINERES (TEUs)						TOTAL MÊS	TOTAL ANO	Δ%		
	EXPORTAÇÃO		IMPORTAÇÃO		TEU'S	CHEIO				VAZIO	
	CHEIO	VAZIO	CHEIO	VAZIO							
Jan	8.331	939	3.135	4.387	TEU'S	11.466	5.326	16.792	15.730	7	
Fev											-
Mar											-
Abr											-
Mai											-
Jun											-
Jul											-
Ago											-
Set											-
Out											-
Nov											-
Dez											-
TOT	8.331	939	3.135	4.387		11.466	5.326	16.792	15.730	7	

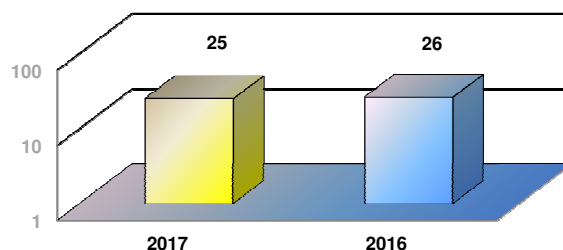


APM TERMINALS + CAIS PÚBLICO - JANEIRO - 2017

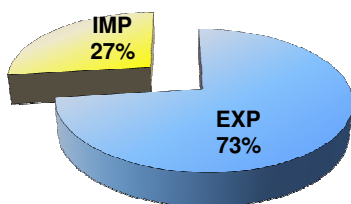
TIPOS DE NAVIOS OPERADOS



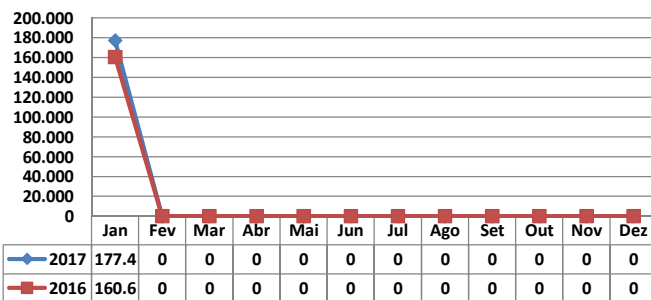
COMPARATIVO DE NAVIOS OPERADOS



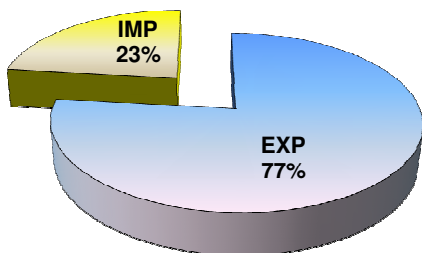
MOVIMENTAÇÃO TOTAL DE CARGAS



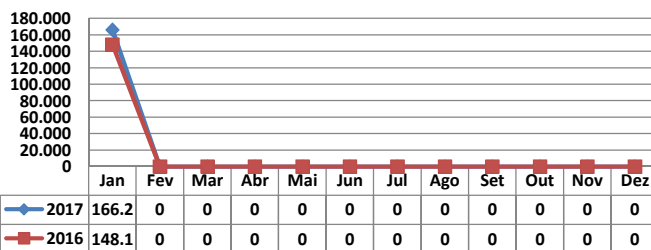
MOVIMENTAÇÃO TOTAL DE CARGAS 2017/2016 (t)



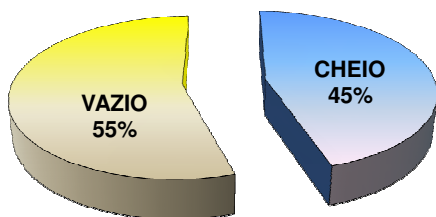
MOVIMENTAÇÃO DE CARGAS EM CONTÊINERES



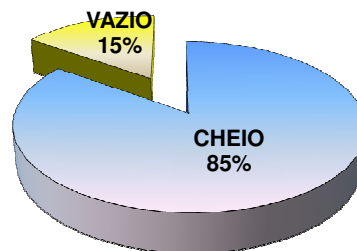
MOVIMENTAÇÃO DE CARGAS EM CONTÊINERES 2017/2016 (t)



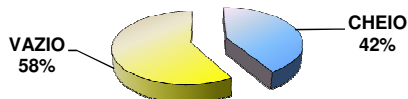
MOVIMENTAÇÃO DE CONTÊINERES EM UNIDADES (IMPORTAÇÃO)



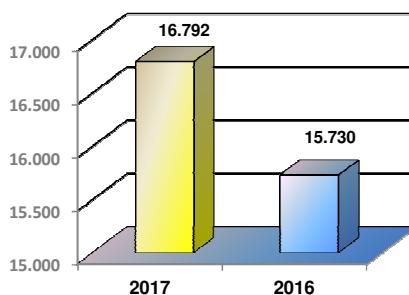
MOVIMENTAÇÃO DE CONTÊINERES EM UNIDADES (EXPORTAÇÃO)



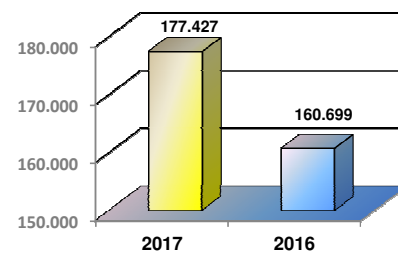
IMPORTAÇÃO TEU's



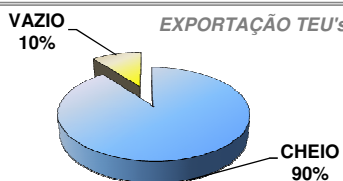
EVOLUÇÃO (TEU's)



EVOLUÇÃO (Tonelagem)



EXPORTAÇÃO TEU's





APM TERMINALS + CAIS COMERCIAL - COMPARATIVO 2015/2016 a 2016/2017

NAVIOS OPERADOS	Fevereiro de 2015 a Janeiro de 2016	Fevereiro de 2016 a Janeiro de 2017	Δ%
Full Container LC	214	155	-28
Full Container CB	47	51	9
Roll-On-Roll-Off	0	0	-
Carga Geral	11	8	-27
Granel Líquido	0	0	-
Reefer	0	0	-
Passageiros	30	4	-87
Outros	22	8	-64
Total*	324	226	-30

* Total de navios operados pelo critério de DESATRACAÇÃO.

MÊS	MOVIMENTAÇÃO TOTAL DE CARGAS* (t)						
	EXPORTAÇÃO		IMPORTAÇÃO		TOTAL		Δ%
	2015/2016	2016/2017	2015/2016	2016/2017	2015/2016	2016/2017	
Fev	173.986	108.136	140.601	65.986	314.587	174.122	-45
Mar	179.112	102.478	142.072	44.951	321.184	147.429	-54
Abr	236.560	127.772	160.924	61.322	397.484	189.094	-52
Mai	183.501	103.523	108.088	45.412	291.589	148.935	-49
Jun	195.109	94.177	129.662	48.257	324.771	142.434	-56
Jul	188.172	121.763	144.908	52.056	333.080	173.819	-48
Ago	141.350	98.932	117.660	49.685	259.010	148.617	-43
Set	90.610	108.697	49.805	47.707	140.415	156.404	11
Out	65.444	166.285	45.409	53.279	110.853	219.564	98
Nov	130.199	118.730	64.712	40.374	194.911	159.104	-18
Dez	102.410	182.219	36.912	52.057	139.322	234.276	68
Jan	108.024	129.889	52.675	47.538	160.699	177.427	10
TOT	1.794.477	1.462.601	1.193.428	608.624	2.987.905	2.071.225	-31

* Considerando toda a movimentação, seja de carga a granel, em contêiner ou contêineres vazios.

MÊS	MOVIMENTAÇÃO DE CARGAS EM CONTÊINERES* (t)						
	EXPORTAÇÃO		IMPORTAÇÃO		TOTAL		Δ%
	2015/2016	2016/2017	2015/2016	2016/2017	2015/2016	2016/2017	
Fev	158.697	96.258	130.929	53.185	289.626	149.443	-48
Mar	162.040	98.299	129.163	37.857	291.203	136.156	-53
Abr	226.389	123.253	146.683	49.670	373.072	172.923	-54
Mai	174.391	99.633	94.259	35.384	268.650	135.017	-50
Jun	190.098	90.608	112.159	38.508	302.257	129.116	-57
Jul	177.737	114.864	130.956	42.390	308.693	157.254	-49
Ago	132.344	96.041	101.908	40.900	234.252	136.941	-42
Set	87.624	106.359	42.901	40.197	130.525	146.556	12
Out	60.404	162.363	40.153	44.079	100.557	206.442	105
Nov	116.159	112.460	56.182	33.644	172.341	146.104	-15
Dez	93.371	168.097	32.071	43.800	125.442	211.897	69
Jan	103.851	127.506	44.348	38.721	148.199	166.227	12
TOT	1.683.105	1.395.741	1.061.712	498.335	2.744.817	1.894.076	-31

* Considerando somente a movimentação dos contêineres cheios e suas respectivas taras.

MÊS	2015/2016						MOVIMENTAÇÃO DE CONTÊINERES (UNIDADES)								2016/2017			
	EXPORTAÇÃO		IMPORTAÇÃO		TOTAL MÊS		TOTAL ANO		UNIDADES	EXPORTAÇÃO		IMPORTAÇÃO		TOTAL MÊS		TOTAL ANO		Δ%
	CHEIO	VAZIO	CHEIO	VAZIO	CHEIO	VAZIO	2015/2016	CHEIO		VAZIO	CHEIO	VAZIO	CHEIO	VAZIO	2016/2017			
Fev	5.791	4.379	6.563	2.475	12.354	6.854	19.208	3.272		1.345	2.428	1.548	5.700	2.893	8.593	-55		
Mar	6.177	3.759	6.531	3.377	12.708	7.136	19.844	3.386	845	1.698	1.801	5.084	2.646	7.730	-61			
Abr	8.815	2.387	7.133	3.671	15.948	6.058	22.006	4.368	1.185	2.222	2.888	6.590	4.073	10.663	-52			
Mai	6.689	1.972	4.495	3.524	11.184	5.496	16.680	3.481	702	1.628	2.535	5.109	3.237	8.346	-50			
Jun	7.110	1.141	5.402	4.576	12.512	5.717	18.229	3.143	707	1.710	2.462	4.853	3.169	8.022	-56			
Jul	6.504	2.775	6.510	3.654	13.014	6.429	19.443	4.105	1.249	2.003	2.297	6.108	3.546	9.654	-50			
Ago	4.646	2.480	5.386	3.941	10.032	6.421	16.453	3.285	938	2.078	2.224	5.363	3.162	8.525	-48			
Set	3.060	730	2.237	1.740	5.297	2.470	7.767	3.632	496	2.149	1.867	5.781	2.363	8.144	5			
Out	2.101	1.369	2.133	1.296	4.234	2.665	6.899	5.481	873	2.185	2.349	7.666	3.222	10.888	58			
Nov	4.036	1.940	2.761	2.249	6.797	4.189	10.986	3.841	1.735	1.671	1.682	5.512	3.417	8.929	-19			
Dez	3.256	1.500	1.611	1.224	4.867	2.724	7.591	6.081	946	2.145	2.053	8.226	2.999	11.225	48			
Jan	3.478	1.095	2.167	2.110	5.645	3.205	8.850	4.256	752	1.807	2.195	6.063	2.947	9.010	2			
TOT	61.663	25.527	52.929	33.837	114.592	59.364	173.956	48.331	11.773	23.724	25.901	72.055	37.674	109.729	-37			

MÊS	2015/2016						MOVIMENTAÇÃO DE CONTÊINERES (TEU'S)								2016/2017			
	EXPORTAÇÃO		IMPORTAÇÃO		TOTAL MÊS		TOTAL ANO		TEU'S	EXPORTAÇÃO		IMPORTAÇÃO		TOTAL MÊS		TOTAL ANO		Δ%
	CHEIO	VAZIO	CHEIO	VAZIO	CHEIO	VAZIO	2015/2016	CHEIO		VAZIO	CHEIO	VAZIO	CHEIO	VAZIO	2016/2017			
Fev	10.438	6.031	10.614	4.759	21.052	10.790	31.842	6.297		2.078	3.871	2.986	10.168	5.064	15.232	-52		
Mar	11.030	5.419	10.516	6.417	21.546	11.836	33.382	6.475	1.141	2.654	3.540	9.129	4.681	13.810	-59			
Abr	15.377	3.465	11.178	7.036	26.555	10.501	37.056	8.235	1.462	3.502	5.671	11.737	7.133	18.870	-49			
Mai	11.966	2.769	7.039	6.894	19.005	9.663	28.668	6.607	950	2.574	4.942	9.181	5.892	15.073	-47			
Jun	12.496	1.486	8.618	8.684	21.114	10.170	31.284	5.954	1.047	2.685	4.823	8.639	5.870	14.509	-54			
Jul	11.629	3.417	10.115	6.886	21.744	10.303	32.047	7.951	1.406	3.154	4.473	11.105	5.879	16.984	-47			
Ago	8.613	3.176	8.606	7.533	17.219	10.709	27.928	6.375	1.154	3.286	4.369	9.661	5.523	15.184	-46			
Set	5.781	955	3.710	3.321	9.491	4.276	13.767	7.014	617	3.587	3.663	10.601	4.280	14.881	8			
Out	4.041	1.620	3.359	2.494	7.400	4.114	11.514	10.627	993	3.582	4.586	14.209	5.579	19.788	72			
Nov	7.845	2.474	4.331	4.174	12.176	6.648	18.824	7.455	2.048	2.707	3.363	10.162	5.411	15.573	-17			
Dez	6.286	2.068	2.631	2.417	8.917	4.485	13.402	11.750	1.279	3.466	4.097	15.216	5.376	20.592	54			
Jan	6.679	1.356	3.628	4.067	10.307	5.423	15.730	8.331	939	3.135	4.387	11.466	5.326	16.792	7			
TOT	112.181	34.236	84.345	64.682	196.526	98.918	295.444	93.071	15.114	38.203	50.900	131.274	66.014	197.288	-33			