



## CAIS PÚBLICO - JANEIRO - 2017

NAVIOS OPERADOS	Jan	Fev	Mar	Abr	Mai	Jun	Jul	Ago	Set	Out	Nov	Dez	2017	2016	Δ%
Full Container LC	0												0	0	-
Full Container CB	0												0	0	-
Roll-On-Roll-Off	0												0	0	-
Carga Geral	0												0	0	-
Granel Líquido	0												0	0	-
Reefer	0												0	0	-
Passageiros	0												0	5	-100
Outros	6												6	3	100
<b>Total*</b>	<b>6</b>												<b>6</b>	<b>8</b>	<b>-25</b>

\* Total de navios operados pelo critério de DESATRACAÇÃO.

MÊS	MOVIMENTAÇÃO TOTAL DE CARGAS* (t)						Δ%
	EXPORTAÇÃO		IMPORTAÇÃO		TOTAL		
	2017	2016	2017	2016	2017	2016	
Jan	0	0	0	0	0	0	-
Fev							-
Mar							-
Abr							-
Mai							-
Jun							-
Jul							-
Ago							-
Set							-
Out							-
Nov							-
Dez							-
<b>TOT</b>	<b>0</b>	<b>0</b>	<b>0</b>	<b>0</b>	<b>0</b>	<b>0</b>	<b>-</b>

\* Considerando toda a movimentação, seja de carga a granel, em contêiner ou contêineres vazios.

MÊS	MOVIMENTAÇÃO DE CARGAS EM CONTÊINERES* (t)						Δ%
	EXPORTAÇÃO		IMPORTAÇÃO		TOTAL		
	2017	2016	2017	2016	2017	2016	
Jan	0	0	0	0	0	0	-
Fev							-
Mar							-
Abr							-
Mai							-
Jun							-
Jul							-
Ago							-
Set							-
Out							-
Nov							-
Dez							-
<b>TOT</b>	<b>0</b>	<b>0</b>	<b>0</b>	<b>0</b>	<b>0</b>	<b>0</b>	<b>-</b>

\* Considerando somente a movimentação dos contêineres cheios e suas respectivas taras.

MÊS	MOVIMENTAÇÃO DE CONTÊINERES (UNIDADES)						TOTAL MÊS	TOTAL ANO	Δ%	
	EXPORTAÇÃO		IMPORTAÇÃO		UNIDADES	CHEIO				VAZIO
	CHEIO	VAZIO	CHEIO	VAZIO						
Jan	0	0	0	0	UNIDADES	0	0	-		
Fev								-		
Mar								-		
Abr								-		
Mai								-		
Jun								-		
Jul								-		
Ago								-		
Set								-		
Out								-		
Nov								-		
Dez								-		
<b>TOT</b>	<b>0</b>	<b>0</b>	<b>0</b>	<b>0</b>		<b>0</b>	<b>0</b>	<b>-</b>		

MÊS	MOVIMENTAÇÃO DE CONTÊINERES (TEUs)						TOTAL MÊS	TOTAL ANO	Δ%	
	EXPORTAÇÃO		IMPORTAÇÃO		TEU'S	CHEIO				VAZIO
	CHEIO	VAZIO	CHEIO	VAZIO						
Jan	0	0	0	0	TEU'S	0	0	-		
Fev								-		
Mar								-		
Abr								-		
Mai								-		
Jun								-		
Jul								-		
Ago								-		
Set								-		
Out								-		
Nov								-		
Dez								-		
<b>TOT</b>	<b>0</b>	<b>0</b>	<b>0</b>	<b>0</b>		<b>0</b>	<b>0</b>	<b>-</b>		

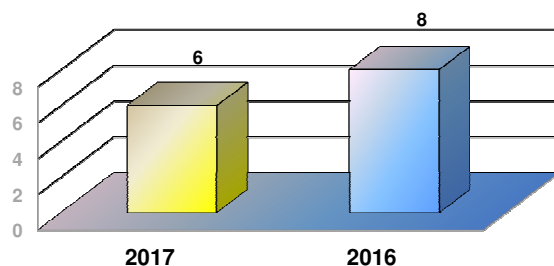


# CAIS PÚBLICO - JANEIRO - 2017

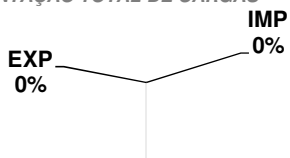
TIPOS DE NAVIOS OPERADOS



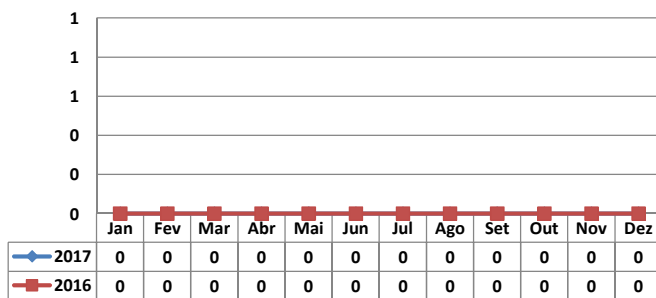
COMPARATIVO DE NAVIOS OPERADOS



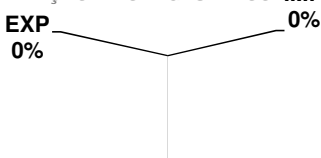
MOVIMENTAÇÃO TOTAL DE CARGAS




MOVIMENTAÇÃO TOTAL DE CARGAS 2017/2016 (t)



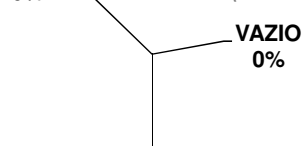
MOVIMENTAÇÃO DE CARGAS EM CONTÊINERES



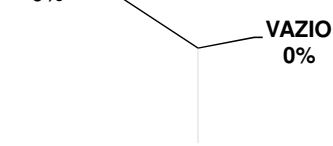
MOVIMENTAÇÃO DE CARGAS EM CONTÊINERES 2017/2016 (t)



CHEIO MOVIMENTAÇÃO DE CONTÊINERES EM UNIDADES (IMPORTAÇÃO)



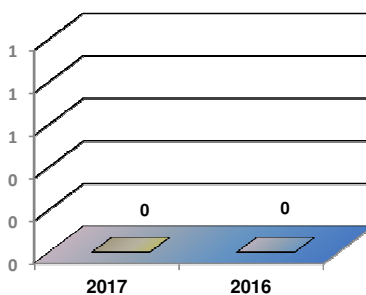
CHEIO MOVIMENTAÇÃO DE CONTÊINERES EM UNIDADES (EXPORTAÇÃO)



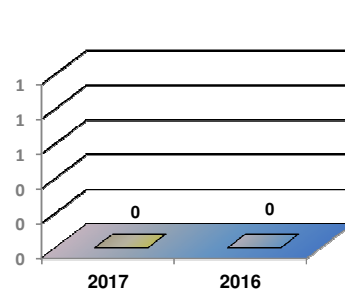
VAZIO CHEIO MOVIMENTAÇÃO TEU's



EVOLUÇÃO (TEU's)



EVOLUÇÃO (Tonelagem)



VAZIO CHEIO EXPORTAÇÃO TEU's

