



## TEPORTI - DEZEMBRO - 2016

| NAVIOS OPERADOS   | Jan      | Fev      | Mar      | Abr      | Mai      | Jun      | Jul      | Ago      | Set      | Out      | Nov      | Dez      | 2016      | 2015      | Δ%        |
|-------------------|----------|----------|----------|----------|----------|----------|----------|----------|----------|----------|----------|----------|-----------|-----------|-----------|
| Full Container LC | 0        | 0        | 0        | 0        | 0        | 0        | 0        | 0        | 0        | 0        | 0        | 0        | 0         | 0         | -         |
| Full Container CB | 0        | 0        | 0        | 0        | 0        | 0        | 0        | 0        | 0        | 0        | 0        | 0        | 0         | 0         | -         |
| Roll-On-Roll-Off  | 0        | 0        | 0        | 0        | 0        | 0        | 0        | 0        | 0        | 0        | 0        | 0        | 0         | 0         | -         |
| Carga Geral       | 1        | 2        | 2        | 0        | 3        | 2        | 2        | 1        | 2        | 4        | 1        | 3        | 23        | 21        | 10        |
| Granel Líquido    | 0        | 0        | 0        | 0        | 0        | 0        | 0        | 0        | 0        | 0        | 0        | 0        | 0         | 0         | -         |
| Reefer            | 0        | 0        | 0        | 0        | 0        | 0        | 0        | 0        | 0        | 0        | 0        | 0        | 0         | 0         | -         |
| Passageiros       | 0        | 0        | 0        | 0        | 0        | 0        | 0        | 0        | 0        | 0        | 0        | 0        | 0         | 0         | -         |
| Outros            | 0        | 0        | 0        | 0        | 0        | 0        | 0        | 0        | 0        | 0        | 0        | 0        | 0         | 0         | -         |
| <b>Total*</b>     | <b>1</b> | <b>2</b> | <b>2</b> | <b>0</b> | <b>3</b> | <b>2</b> | <b>2</b> | <b>1</b> | <b>2</b> | <b>4</b> | <b>1</b> | <b>3</b> | <b>23</b> | <b>21</b> | <b>10</b> |

\* Total de navios operados pelo critério de DESATRACAÇÃO.

| MOVIMENTAÇÃO TOTAL DE CARGAS* (t) |               |               |              |               |               |               |            |
|-----------------------------------|---------------|---------------|--------------|---------------|---------------|---------------|------------|
| MÊS                               | EXPORTAÇÃO    |               | IMPORTAÇÃO   |               | TOTAL         |               |            |
|                                   | 2016          | 2015          | 2016         | 2015          | 2016          | 2015          | Δ%         |
| Jan                               | 4.359         | 5.245         | 0            | 1.935         | 4.359         | 7.180         | -39        |
| Fev                               | 2.404         | 7.587         | 0            | 14.337        | 2.404         | 21.924        | -89        |
| Mar                               | 2.368         | 1.876         | 0            | 1.882         | 2.368         | 3.758         | -37        |
| Abr                               | 0             | 4.058         | 0            | 684           | 0             | 4.742         | -100       |
| Mai                               | 13.655        | 6.805         | 3.878        | 282           | 17.533        | 7.087         | 147        |
| Jun                               | 2.547         | 4.602         | 0            | 45            | 2.547         | 4.647         | -45        |
| Jul                               | 398           | 0             | 2.074        | 1.255         | 2.472         | 1.255         | 97         |
| Ago                               | 276           | 6.655         | 0            | 10.577        | 276           | 17.232        | -98        |
| Set                               | 5.009         | 87            | 0            | 0             | 5.009         | 87            | 5657       |
| Out                               | 7.300         | 0             | 677          | 0             | 7.977         | 0             | -          |
| Nov                               | 2.887         | 0             | 0            | 0             | 2.887         | 0             | -          |
| Dez                               | 7.432         | 0             | 2.455        | 0             | 9.887         | 0             | -          |
| <b>TOT</b>                        | <b>48.635</b> | <b>36.915</b> | <b>9.084</b> | <b>30.997</b> | <b>57.719</b> | <b>67.912</b> | <b>-15</b> |

\* Considerando toda a movimentação, seja de carga a granel, em contêiner ou contêineres vazios.

| MOVIMENTAÇÃO DE CARGAS EM CONTÊINERES* (t) |            |          |            |            |           |            |            |
|--|------------|----------|------------|------------|-----------|------------|------------|
| MÊS  | EXPORTAÇÃO |          | IMPORTAÇÃO |            | TOTAL     |            |            |
|  | 2016       | 2015     | 2016       | 2015       | 2016      | 2015       | Δ%         |
| Jan  | 0          | 0        | 0          | 0          | 0         | 0          | -          |
| Fev  | 0          | 0        | 0          | 0          | 0         | 0          | -          |
| Mar  | 44         | 0        | 0          | 0          | 44        | 0          | -          |
| Abr  | 0          | 0        | 0          | 122        | 0         | 122        | -100       |
| Mai  | 0          | 0        | 0          | 0          | 0         | 0          | -          |
| Jun  | 0          | 0        | 0          | 0          | 0         | 0          | -          |
| Jul  | 0          | 0        | 0          | 0          | 0         | 0          | -          |
| Ago  | 0          | 0        | 0          | 0          | 0         | 0          | -          |
| Set  | 0          | 0        | 0          | 0          | 0         | 0          | -          |
| Out  | 0          | 0        | 0          | 0          | 0         | 0          | -          |
| Nov  | 0          | 0        | 0          | 0          | 0         | 0          | -          |
| Dez  | 0          | 0        | 0          | 0          | 0         | 0          | -          |
| <b>TOT</b>                                 | <b>44</b>  | <b>0</b> | <b>0</b>   | <b>122</b> | <b>44</b> | <b>122</b> | <b>-64</b> |

\* Considerando somente a movimentação dos contêineres cheios e suas respectivas taras.

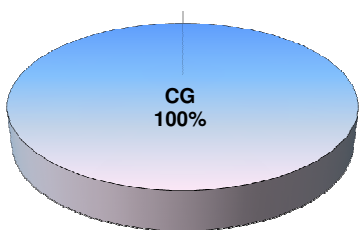
| MOVIMENTAÇÃO DE CONTÊINERES (UNIDADES) |            |          |            |          |          |           |          |           |            |      |
|--|------------|----------|------------|----------|----------|-----------|----------|-----------|------------|------|
| MÊS                                    | EXPORTAÇÃO |          | IMPORTAÇÃO |          | UNIDADES | TOTAL MÊS |          | TOTAL ANO |            |      |
|  | CHEIO      | VAZIO    | CHEIO      | VAZIO    |          | CHEIO     | VAZIO    | 2015      | 2014       | Δ%   |
| Jan                                    | 0          | 0        | 0          | 0        |          | 0         | 0        | 0         | 0          | -    |
| Fev                                    | 0          | 0        | 0          | 0        |          | 0         | 0        | 0         | 0          | -    |
| Mar                                    | 4          | 0        | 0          | 0        |          | 4         | 0        | 4         | 0          | -    |
| Abr                                    | 0          | 0        | 0          | 0        |          | 0         | 0        | 0         | 9          | -100 |
| Mai                                    | 0          | 0        | 0          | 0        |          | 0         | 0        | 0         | 0          | -    |
| Jun                                    | 0          | 0        | 0          | 0        |          | 0         | 0        | 0         | 0          | -    |
| Jul                                    | 0          | 0        | 0          | 0        |          | 0         | 0        | 0         | 0          | -    |
| Ago                                    | 0          | 0        | 0          | 0        |          | 0         | 0        | 0         | 0          | -    |
| Set                                    | 0          | 0        | 0          | 0        |          | 0         | 0        | 0         | 0          | -    |
| Out                                    | 0          | 0        | 0          | 0        |          | 0         | 0        | 0         | 0          | -    |
| Nov                                    | 0          | 0        | 0          | 0        |          | 0         | 0        | 0         | 0          | -    |
| Dez                                    | 0          | 0        | 0          | 0        |          | 0         | 0        | 0         | 0          | -    |
| <b>TOT</b>                             | <b>4</b>   | <b>0</b> | <b>0</b>   | <b>0</b> | <b>4</b> | <b>0</b>  | <b>4</b> | <b>9</b>  | <b>-56</b> |      |

| MOVIMENTAÇÃO DE CONTÊINERES (TEU'S) |            |          |            |          |          |           |          |           |            |      |
|-------------------------------------|------------|----------|------------|----------|----------|-----------|----------|-----------|------------|------|
| MÊS                                 | EXPORTAÇÃO |          | IMPORTAÇÃO |          | TEU'S    | TOTAL MÊS |          | TOTAL ANO |            |      |
|                                     | CHEIO      | VAZIO    | CHEIO      | VAZIO    |          | CHEIO     | VAZIO    | 2015      | 2014       | Δ%   |
| Jan                                 | 0          | 0        | 0          | 0        |          | 0         | 0        | 0         | 0          | -    |
| Fev                                 | 0          | 0        | 0          | 0        |          | 0         | 0        | 0         | 0          | -    |
| Mar                                 | 8          | 0        | 0          | 0        |          | 8         | 0        | 8         | 0          | -    |
| Abr                                 | 0          | 0        | 0          | 0        |          | 0         | 0        | 0         | 17         | -100 |
| Mai                                 | 0          | 0        | 0          | 0        |          | 0         | 0        | 0         | 0          | -    |
| Jun                                 | 0          | 0        | 0          | 0        |          | 0         | 0        | 0         | 0          | -    |
| Jul                                 | 0          | 0        | 0          | 0        |          | 0         | 0        | 0         | 0          | -    |
| Ago                                 | 0          | 0        | 0          | 0        |          | 0         | 0        | 0         | 0          | -    |
| Set                                 | 0          | 0        | 0          | 0        |          | 0         | 0        | 0         | 0          | -    |
| Out                                 | 0          | 0        | 0          | 0        |          | 0         | 0        | 0         | 0          | -    |
| Nov                                 | 0          | 0        | 0          | 0        |          | 0         | 0        | 0         | 0          | -    |
| Dez                                 | 0          | 0        | 0          | 0        |          | 0         | 0        | 0         | 0          | -    |
| <b>TOT</b>                          | <b>8</b>   | <b>0</b> | <b>0</b>   | <b>0</b> | <b>8</b> | <b>0</b>  | <b>8</b> | <b>17</b> | <b>-53</b> |      |

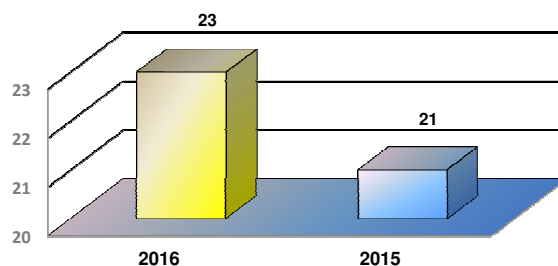


### TEPORTI - DEZEMBRO - 2016

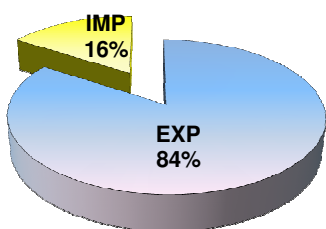
TIPOS DE NAVIOS OPERADOS



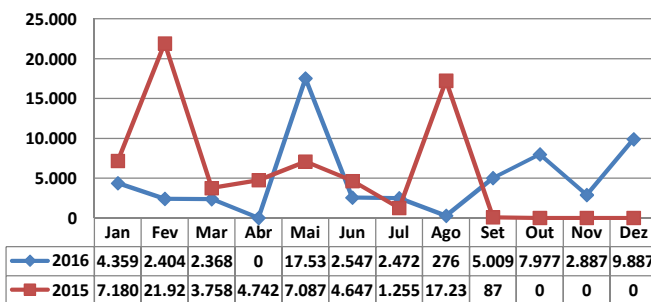
COMPARATIVO DE NAVIOS OPERADOS



MOVIMENTAÇÃO TOTAL DE CARGAS

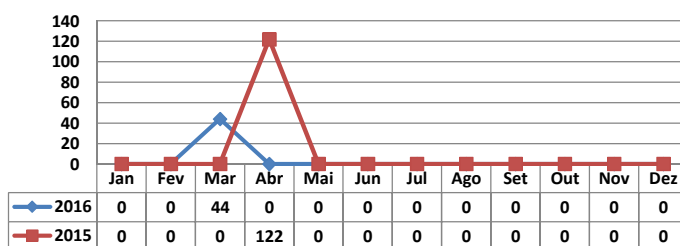


MOVIMENTAÇÃO TOTAL DE CARGAS 2016/2015 (t)



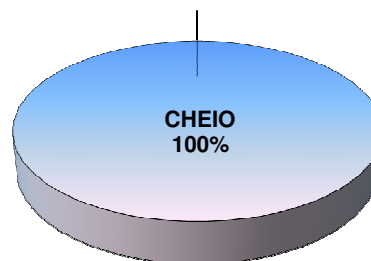
MOVIMENTAÇÃO DE CARGAS EM CONTÊINERES

MOVIMENTAÇÃO DE CARGAS EM CONTÊINERES 2016/2015 (t)



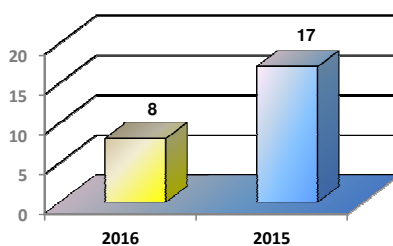
MOVIMENTAÇÃO DE CONTÊINERES EM UNIDADES (IMPORTAÇÃO)

MOVIMENTAÇÃO DE CONTÊINERES EM UNIDADES (EXPORTAÇÃO)

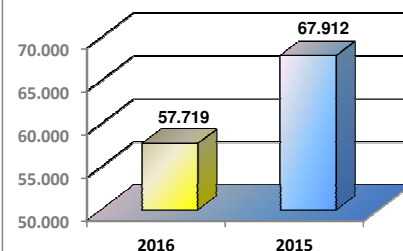


IMPORTAÇÃO TEU's

EVOLUÇÃO (TEU's)



EVOLUÇÃO (Tonelagem)



EXPORTAÇÃO TEU's

