



BRASKARNE - DEZEMBRO - 2016

NAVIOS OPERADOS	Jan	Fev	Mar	Abr	Mai	Jun	Jul	Ago	Set	Out	Nov	Dez	2016	2015	Δ%
Full Container LC	0	0	0	0	0	0	0	0	0	0	0	0	0	0	-
Full Container CB	0	0	0	0	0	0	0	0	0	0	0	0	0	0	-
Roll-On-Roll-Off	0	0	0	0	0	0	0	0	0	0	0	0	0	0	-
Carga Geral	0	0	1	1	0	0	0	0	0	0	0	0	2	7	-71
Granel Líquido	0	0	0	0	0	0	0	0	0	0	0	0	0	0	-
Reefer	2	0	1	2	0	2	1	2	3	2	3	3	21	9	133
Passageiros	0	0	0	0	0	0	0	0	0	0	0	0	0	0	-
Outros	0	0	0	0	0	0	0	0	0	0	0	0	0	0	-
Total*	2	0	2	3	0	2	1	2	3	2	3	3	23	16	44

* Total de navios operados pelo critério de DESATRACAÇÃO.

MOVIMENTAÇÃO TOTAL DE CARGAS* (t)							
MÊS	EXPORTAÇÃO		IMPORTAÇÃO		TOTAL		
	2016	2015	2016	2015	2016	2015	Δ%
Jan	14.341	0	0	28.003	14.341	28.003	-49
Fev	0	5.865	0	0	0	5.865	-100
Mar	7.314	0	0	23.528	7.314	23.528	-69
Abr	18.087	7.995	0	0	18.087	7.995	126
Mai	0	0	0	0	0	0	-
Jun	16.664	6.816	0	0	16.664	6.816	144
Jul	8.909	6.972	0	0	8.909	6.972	28
Ago	7.952	7.110	0	0	7.952	7.110	12
Set	21.268	7.100	0	0	21.268	7.100	200
Out	8.921	5.045	0	406	8.921	5.451	64
Nov	18.467	16.903	0	4.140	18.467	21.043	-12
Dez	13.284	3.662	0	0	13.284	3.662	263
TOT	135.207	67.468	0	56.077	135.207	123.545	9

* Considerando toda a movimentação, seja de carga a granel, em contêiner ou contêineres vazios.

MOVIMENTAÇÃO DE CARGAS EM CONTÊINERES* (t)							
MÊS	EXPORTAÇÃO		IMPORTAÇÃO		TOTAL		
	2016	2015	2016	2015	2016	2015	Δ%
Jan	0	0	0	0	0	0	-
Fev	0	0	0	0	0	0	-
Mar	0	0	0	0	0	0	-
Abr	0	0	0	0	0	0	-
Mai	0	0	0	0	0	0	-
Jun	0	0	0	0	0	0	-
Jul	0	0	0	0	0	0	-
Ago	0	0	0	0	0	0	-
Set	0	0	0	0	0	0	-
Out	0	0	0	0	0	0	-
Nov	0	0	0	0	0	0	-
Dez	0	0	0	0	0	0	-
TOT	0	0	0	0	0	0	-

* Considerando somente a movimentação dos contêineres cheios e suas respectivas taras.

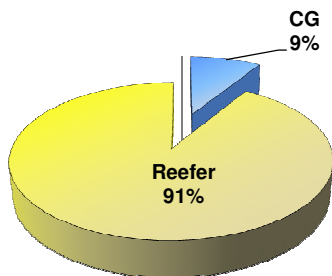
MOVIMENTAÇÃO DE CONTÊINERES (UNIDADES)										
MÊS	EXPORTAÇÃO		IMPORTAÇÃO		UNIDADES	TOTAL MÊS		TOTAL ANO		
	CHEIO	VAZIO	CHEIO	VAZIO		CHEIO	VAZIO	2016	2015	Δ%
Jan	0	0	0	0		0	0	0	0	-
Fev	0	0	0	0		0	0	0	0	-
Mar	0	0	0	0		0	0	0	0	-
Abr	0	0	0	0		0	0	0	0	-
Mai	0	0	0	0		0	0	0	0	-
Jun	0	0	0	0		0	0	0	0	-
Jul	0	0	0	0		0	0	0	0	-
Ago	0	0	0	0		0	0	0	0	-
Set	0	0	0	0		0	0	0	0	-
Out	0	0	0	0		0	0	0	0	-
Nov	0	0	0	0		0	0	0	0	-
Dez	0	0	0	0		0	0	0	0	-
TOT	0	0	0	0	0	0	0	0	-	

MOVIMENTAÇÃO DE CONTÊINERES (TEU'S)										
MÊS	EXPORTAÇÃO		IMPORTAÇÃO		TEU'S	TOTAL MÊS		TOTAL ANO		
	CHEIO	VAZIO	CHEIO	VAZIO		CHEIO	VAZIO	2016	2015	Δ%
Jan	0	0	0	0		0	0	0	0	-
Fev	0	0	0	0		0	0	0	0	-
Mar	0	0	0	0		0	0	0	0	-
Abr	0	0	0	0		0	0	0	0	-
Mai	0	0	0	0		0	0	0	0	-
Jun	0	0	0	0		0	0	0	0	-
Jul	0	0	0	0		0	0	0	0	-
Ago	0	0	0	0		0	0	0	0	-
Set	0	0	0	0		0	0	0	0	-
Out	0	0	0	0		0	0	0	0	-
Nov	0	0	0	0		0	0	0	0	-
Dez	0	0	0	0		0	0	0	0	-
TOT	0	0	0	0	0	0	0	0	-	

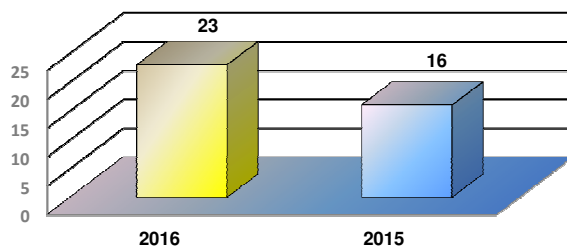


BRASKARNE - DEZEMBRO - 2016


TIPOS DE NAVIOS OPERADOS



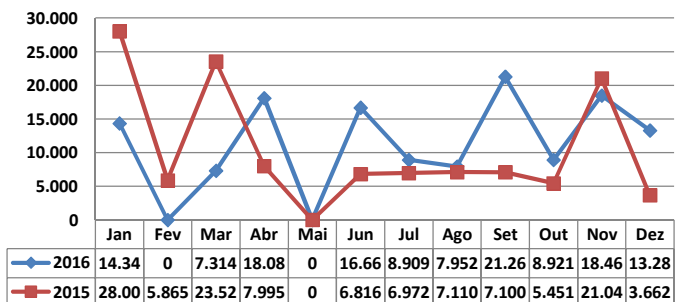
COMPARATIVO DE NAVIOS OPERADOS



MOVIMENTAÇÃO TOTAL DE CARGAS



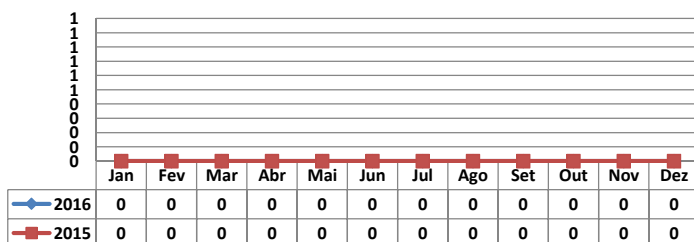
MOVIMENTAÇÃO TOTAL DE CARGAS 2016/2015 (t)



MOVIMENTAÇÃO DE CARGAS EM CONTÊINERES



MOVIMENTAÇÃO DE CARGAS EM CONTÊINERES 2016/2015 (t)



MOVIMENTAÇÃO DE CONTÊINERES EM UNIDADES (IMPORTAÇÃO)



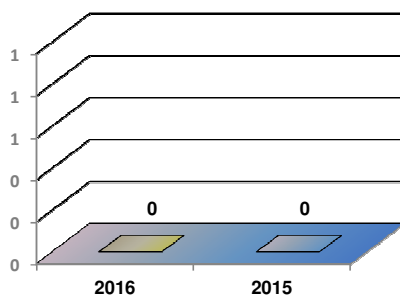
MOVIMENTAÇÃO DE CONTÊINERES EM UNIDADES (EXPORTAÇÃO)



IMPORTAÇÃO TEU's

EXPORTAÇÃO TEU's

EVOLUÇÃO (TEU's)



EVOLUÇÃO (Tonelagem)

