



## CAIS PÚBLICO - DEZEMBRO - 2016

NAVIOS OPERADOS	Jan	Fev	Mar	Abr	Mai	Jun	Jul	Ago	Set	Out	Nov	Dez	2016	2015	Δ%
Full Container LC	0	0	0	0	0	0	0	0	0	0	0	0	0	0	-
Full Container CB	0	0	0	0	0	0	0	0	0	0	0	0	0	0	-
Roll-On-Roll-Off	0	0	0	0	0	0	0	0	0	0	0	0	0	0	-
Carga Geral	0	0	0	0	0	0	0	0	0	0	0	0	0	0	-
Granel Líquido	0	0	0	0	0	0	0	0	0	0	0	0	0	0	-
Reefer	0	0	0	0	0	0	0	0	0	0	0	0	0	0	-
Passageiros	5	2	0	0	0	0	0	0	0	0	0	1	8	29	-72
Outros	3	0	0	1	0	0	0	0	0	3	1	1	9	26	-65
<b>Total*</b>	<b>8</b>	<b>2</b>	<b>0</b>	<b>1</b>	<b>0</b>	<b>0</b>	<b>0</b>	<b>0</b>	<b>0</b>	<b>3</b>	<b>1</b>	<b>2</b>	<b>17</b>	<b>55</b>	<b>-69</b>

\* Total de navios operados pelo critério de DESATRACAÇÃO.

MÊS	MOVIMENTAÇÃO TOTAL DE CARGAS* (t)						Δ%
	EXPORTAÇÃO		IMPORTAÇÃO		TOTAL		
	2016	2015	2016	2015	2016	2015	
Jan	0	0	0	0	0	0	-
Fev	0	0	0	0	0	0	-
Mar	0	0	0	0	0	0	-
Abr	0	0	0	0	0	0	-
Mai	0	0	0	0	0	0	-
Jun	0	0	0	0	0	0	-
Jul	0	0	0	0	0	0	-
Ago	0	0	0	0	0	0	-
Set	0	0	0	0	0	0	-
Out	0	0	0	0	0	0	-
Nov	0	0	0	0	0	0	-
Dez	0	0	0	0	0	0	-
<b>TOT</b>	<b>0</b>	<b>0</b>	<b>0</b>	<b>0</b>	<b>0</b>	<b>0</b>	<b>-</b>

\* Considerando toda a movimentação, seja de carga a granel, em contêiner ou contêineres vazios.

MÊS	MOVIMENTAÇÃO DE CARGAS EM CONTÊINERES* (t)						Δ%
	EXPORTAÇÃO		IMPORTAÇÃO		TOTAL		
	2016	2015	2016	2015	2016	2015	
Jan	0	0	0	0	0	0	-
Fev	0	0	0	0	0	0	-
Mar	0	0	0	0	0	0	-
Abr	0	0	0	0	0	0	-
Mai	0	0	0	0	0	0	-
Jun	0	0	0	0	0	0	-
Jul	0	0	0	0	0	0	-
Ago	0	0	0	0	0	0	-
Set	0	0	0	0	0	0	-
Out	0	0	0	0	0	0	-
Nov	0	0	0	0	0	0	-
Dez	0	0	0	0	0	0	-
<b>TOT</b>	<b>0</b>	<b>0</b>	<b>0</b>	<b>0</b>	<b>0</b>	<b>0</b>	<b>-</b>

\* Considerando somente a movimentação dos contêineres cheios e suas respectivas taras.

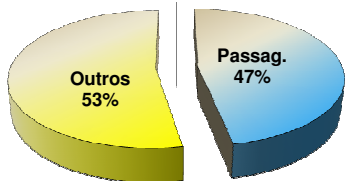
MÊS	MOVIMENTAÇÃO DE CONTÊINERES (UNIDADES)						TOTAL MÊS	TOTAL ANO	Δ%		
	EXPORTAÇÃO		IMPORTAÇÃO		CHEIO	VAZIO				2016	2015
	CHEIO	VAZIO	CHEIO	VAZIO							
Jan	0	0	0	0	UNIDADES	0	0	-			
Fev	0	0	0	0		0	0	-			
Mar	0	0	0	0		0	0	-			
Abr	0	0	0	0		0	0	-			
Mai	0	0	0	0		0	0	-			
Jun	0	0	0	0		0	0	-			
Jul	0	0	0	0		0	0	-			
Ago	0	0	0	0		0	0	-			
Set	0	0	0	0		0	0	-			
Out	0	0	0	0		0	0	-			
Nov	0	0	0	0		0	0	-			
Dez	0	0	0	0		0	0	-			
<b>TOT</b>	<b>0</b>	<b>0</b>	<b>0</b>	<b>0</b>	<b>0</b>	<b>0</b>	<b>0</b>	<b>-</b>			

MÊS	MOVIMENTAÇÃO DE CONTÊINERES (TEU'S)						TOTAL MÊS	TOTAL ANO	Δ%		
	EXPORTAÇÃO		IMPORTAÇÃO		CHEIO	VAZIO				2016	2015
	CHEIO	VAZIO	CHEIO	VAZIO							
Jan	0	0	0	0	TEU'S	0	0	-			
Fev	0	0	0	0		0	0	-			
Mar	0	0	0	0		0	0	-			
Abr	0	0	0	0		0	0	-			
Mai	0	0	0	0		0	0	-			
Jun	0	0	0	0		0	0	-			
Jul	0	0	0	0		0	0	-			
Ago	0	0	0	0		0	0	-			
Set	0	0	0	0		0	0	-			
Out	0	0	0	0		0	0	-			
Nov	0	0	0	0		0	0	-			
Dez	0	0	0	0		0	0	-			
<b>TOT</b>	<b>0</b>	<b>0</b>	<b>0</b>	<b>0</b>	<b>0</b>	<b>0</b>	<b>0</b>	<b>-</b>			

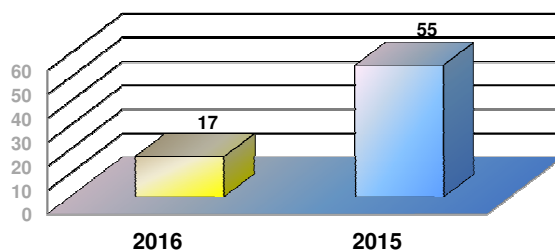


# CAIS PÚBLICO - DEZEMBRO - 2016

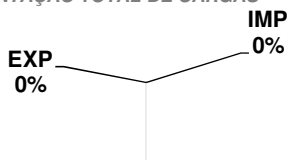
TIPOS DE NAVIOS OPERADOS



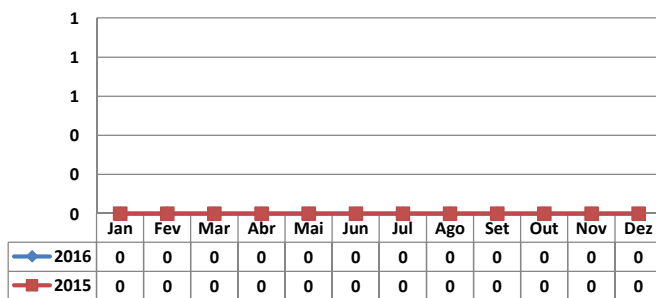
COMPARATIVO DE NAVIOS OPERADOS




MOVIMENTAÇÃO TOTAL DE CARGAS



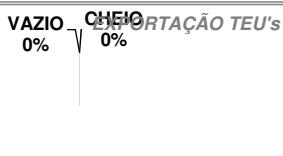




MOVIMENTAÇÃO TOTAL DE CARGAS 2016/2015 (t)



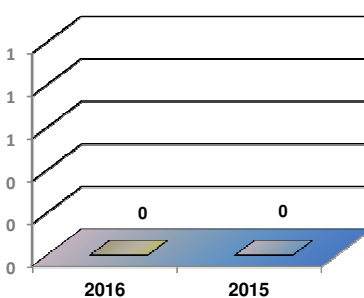
MOVIMENTAÇÃO DE CARGAS EM CONTÊINERES



MOVIMENTAÇÃO DE CARGAS EM CONTÊINERES 2016/2015 (t)



EVOLUÇÃO (TEU's)



EVOLUÇÃO (Tonelagem)

