

# Cargas Movimentadas pelo Complexo Portuário de Itajaí - Janeiro a Novembro 2016

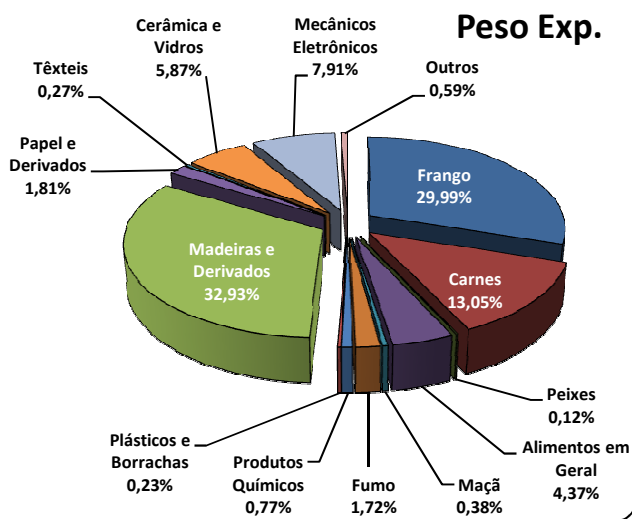
## Exportações

	Peso Líquido (Ton.)	US\$
Frango	1.330.127	2.112.212,000
Carnes	578.997	1.194.017,000
Peixes	5.236	17.022,000
Alimentos em Geral	193.913	144.568,000
Maçã	16.881	9.789,000
Fumo	76.074	334.557,000
Produtos Químicos	34.014	70.265,000
Plásticos e Borrachas	10.263	26.652,000
Madeiras e Derivados	1.460.791	965.720,000
Papel e Derivados	80.373	52.635,000
Têxteis	11.868	55.482,000
Cerâmica e Vidros	260.351	120.997,000
Mecânicos Eletrônicos	350.722	915.920,000
Outros	26.032	75.945,000
<b>Total</b>	<b>4.435.642</b>	<b>6.095.781,000</b>

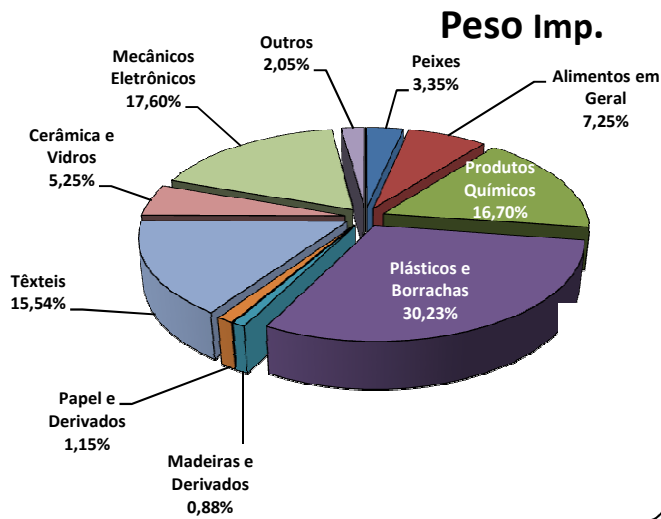
## Importações

	Peso Líquido (Ton.)	US\$
Peixes	76.106	88.427,000
Alimentos em Geral	164.861	312.644,000
Produtos Químicos	379.654	654.547,000
Plásticos e Borrachas	687.377	991.599,000
Madeiras e Derivados	19.995	20.941,000
Papel e Derivados	26.124	36.049,000
Têxteis	353.279	907.632,000
Cerâmica e Vidros	119.295	79.164,000
Mecânicos Eletrônicos	400.171	1.690.335,000
Outros	46.655	200.620,000
<b>Total</b>	<b>2.273.517</b>	<b>4.981.958,000</b>

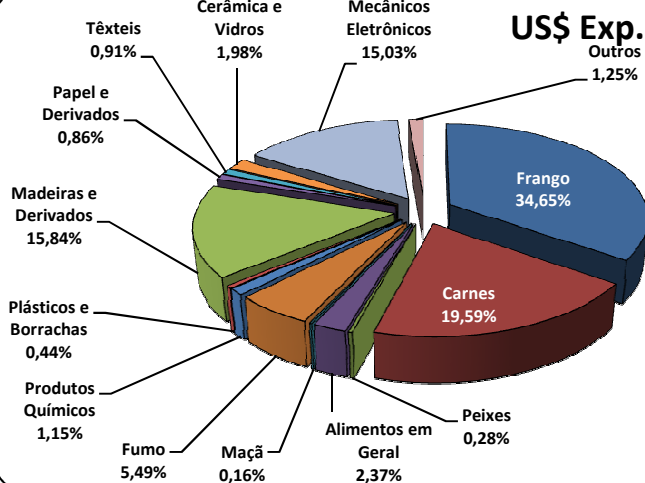
### Peso Exp.



### Peso Imp.



### US\$ Exp.



### US\$ Imp.

