



## BRASKARNE - NOVEMBRO - 2016

| NAVIOS OPERADOS   | Jan      | Fev      | Mar      | Abr      | Mai      | Jun      | Jul      | Ago      | Set      | Out      | Nov      | Dez | 2016      | 2015      | Δ%        |
|-------------------|----------|----------|----------|----------|----------|----------|----------|----------|----------|----------|----------|-----|-----------|-----------|-----------|
| Full Container LC | 0        | 0        | 0        | 0        | 0        | 0        | 0        | 0        | 0        | 0        | 0        | 0   | 0         | 0         | -         |
| Full Container CB | 0        | 0        | 0        | 0        | 0        | 0        | 0        | 0        | 0        | 0        | 0        | 0   | 0         | 0         | -         |
| Roll-On-Roll-Off  | 0        | 0        | 0        | 0        | 0        | 0        | 0        | 0        | 0        | 0        | 0        | 0   | 0         | 0         | -         |
| Carga Geral       | 0        | 0        | 1        | 1        | 0        | 0        | 0        | 0        | 0        | 0        | 0        | 0   | 2         | 6         | -67       |
| Granel Líquido    | 0        | 0        | 0        | 0        | 0        | 0        | 0        | 0        | 0        | 0        | 0        | 0   | 0         | 0         | -         |
| Reefer            | 2        | 0        | 1        | 2        | 0        | 2        | 1        | 2        | 3        | 2        | 3        |     | 18        | 9         | 100       |
| Passageiros       | 0        | 0        | 0        | 0        | 0        | 0        | 0        | 0        | 0        | 0        | 0        | 0   | 0         | 0         | -         |
| Outros            | 0        | 0        | 0        | 0        | 0        | 0        | 0        | 0        | 0        | 0        | 0        | 0   | 0         | 0         | -         |
| <b>Total*</b>     | <b>2</b> | <b>0</b> | <b>2</b> | <b>3</b> | <b>0</b> | <b>2</b> | <b>1</b> | <b>2</b> | <b>3</b> | <b>2</b> | <b>3</b> |     | <b>20</b> | <b>15</b> | <b>33</b> |

\* Total de navios operados pelo critério de DESATRACAÇÃO.

| MOVIMENTAÇÃO TOTAL DE CARGAS* (t) |                |               |            |               |                |                |          |
|-----------------------------------|----------------|---------------|------------|---------------|----------------|----------------|----------|
| MÊS                               | EXPORTAÇÃO     |               | IMPORTAÇÃO |               | TOTAL          |                |          |
|                                   | 2016           | 2015          | 2016       | 2015          | 2016           | 2015           | Δ%       |
| Jan                               | 14.341         | 0             | 0          | 28.003        | 14.341         | 28.003         | -49      |
| Fev                               | 0              | 5.865         | 0          | 0             | 0              | 5.865          | -100     |
| Mar                               | 7.314          | 0             | 0          | 23.528        | 7.314          | 23.528         | -69      |
| Abr                               | 18.087         | 7.995         | 0          | 0             | 18.087         | 7.995          | 126      |
| Mai                               | 0              | 0             | 0          | 0             | 0              | 0              | -        |
| Jun                               | 16.664         | 6.816         | 0          | 0             | 16.664         | 6.816          | 144      |
| Jul                               | 8.909          | 6.972         | 0          | 0             | 8.909          | 6.972          | 28       |
| Ago                               | 7.952          | 7.110         | 0          | 0             | 7.952          | 7.110          | 12       |
| Set                               | 21.268         | 7.100         | 0          | 0             | 21.268         | 7.100          | 200      |
| Out                               | 8.921          | 5.045         | 0          | 406           | 8.921          | 5.451          | 64       |
| Nov                               | 18.467         | 16.903        | 0          | 4.140         | 18.467         | 21.043         | -12      |
| Dez                               |                |               |            |               |                |                | -        |
| <b>TOT</b>                        | <b>121.923</b> | <b>63.806</b> | <b>0</b>   | <b>56.077</b> | <b>121.923</b> | <b>119.883</b> | <b>2</b> |

\* Considerando toda a movimentação, seja de carga a granel, em contêiner ou contêineres vazios.

| MOVIMENTAÇÃO DE CARGAS EM CONTÊINERES* (t) |            |          |            |          |          |          |          |
|--|------------|----------|------------|----------|----------|----------|----------|
| MÊS  | EXPORTAÇÃO |          | IMPORTAÇÃO |          | TOTAL    |          |          |
|  | 2016       | 2015     | 2016       | 2015     | 2016     | 2015     | Δ%       |
| Jan  | 0          | 0        | 0          | 0        | 0        | 0        | -        |
| Fev  | 0          | 0        | 0          | 0        | 0        | 0        | -        |
| Mar  | 0          | 0        | 0          | 0        | 0        | 0        | -        |
| Abr  | 0          | 0        | 0          | 0        | 0        | 0        | -        |
| Mai  | 0          | 0        | 0          | 0        | 0        | 0        | -        |
| Jun  | 0          | 0        | 0          | 0        | 0        | 0        | -        |
| Jul  | 0          | 0        | 0          | 0        | 0        | 0        | -        |
| Ago  | 0          | 0        | 0          | 0        | 0        | 0        | -        |
| Set  | 0          | 0        | 0          | 0        | 0        | 0        | -        |
| Out  | 0          | 0        | 0          | 0        | 0        | 0        | -        |
| Nov  | 0          | 0        | 0          | 0        | 0        | 0        | -        |
| Dez  |            |          |            |          |          |          | -        |
| <b>TOT</b>                                 | <b>0</b>   | <b>0</b> | <b>0</b>   | <b>0</b> | <b>0</b> | <b>0</b> | <b>-</b> |

\* Considerando somente a movimentação dos contêineres cheios e suas respectivas taras.

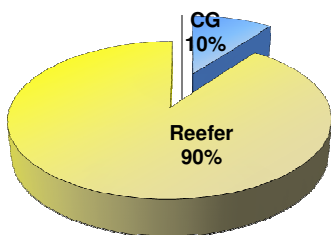
| MOVIMENTAÇÃO DE CONTÊINERES (UNIDADES) |            |          |            |          |          |           |          |           |          |          |
|--|------------|----------|------------|----------|----------|-----------|----------|-----------|----------|----------|
| MÊS                                    | EXPORTAÇÃO |          | IMPORTAÇÃO |          | UNIDADES | TOTAL MÊS |          | TOTAL ANO |          |          |
|  | CHEIO      | VAZIO    | CHEIO      | VAZIO    |          | CHEIO     | VAZIO    | 2016      | 2015     | Δ%       |
| Jan                                    | 0          | 0        | 0          | 0        |          | 0         | 0        | 0         | 0        | -        |
| Fev                                    | 0          | 0        | 0          | 0        |          | 0         | 0        | 0         | 0        | -        |
| Mar                                    | 0          | 0        | 0          | 0        |          | 0         | 0        | 0         | 0        | -        |
| Abr                                    | 0          | 0        | 0          | 0        |          | 0         | 0        | 0         | 0        | -        |
| Mai                                    | 0          | 0        | 0          | 0        |          | 0         | 0        | 0         | 0        | -        |
| Jun                                    | 0          | 0        | 0          | 0        |          | 0         | 0        | 0         | 0        | -        |
| Jul                                    | 0          | 0        | 0          | 0        |          | 0         | 0        | 0         | 0        | -        |
| Ago                                    | 0          | 0        | 0          | 0        |          | 0         | 0        | 0         | 0        | -        |
| Set                                    | 0          | 0        | 0          | 0        |          | 0         | 0        | 0         | 0        | -        |
| Out                                    | 0          | 0        | 0          | 0        |          | 0         | 0        | 0         | 0        | -        |
| Nov                                    | 0          | 0        | 0          | 0        |          | 0         | 0        | 0         | 0        | -        |
| Dez                                    |            |          |            |          |          |           |          |           |          | -        |
| <b>TOT</b>                             | <b>0</b>   | <b>0</b> | <b>0</b>   | <b>0</b> |          | <b>0</b>  | <b>0</b> | <b>0</b>  | <b>0</b> | <b>-</b> |

| MOVIMENTAÇÃO DE CONTÊINERES (TEU'S) |            |          |            |          |       |           |          |           |          |          |
|-------------------------------------|------------|----------|------------|----------|-------|-----------|----------|-----------|----------|----------|
| MÊS                                 | EXPORTAÇÃO |          | IMPORTAÇÃO |          | TEU'S | TOTAL MÊS |          | TOTAL ANO |          |          |
|                                     | CHEIO      | VAZIO    | CHEIO      | VAZIO    |       | CHEIO     | VAZIO    | 2016      | 2015     | Δ%       |
| Jan                                 | 0          | 0        | 0          | 0        |       | 0         | 0        | 0         | 0        | -        |
| Fev                                 | 0          | 0        | 0          | 0        |       | 0         | 0        | 0         | 0        | -        |
| Mar                                 | 0          | 0        | 0          | 0        |       | 0         | 0        | 0         | 0        | -        |
| Abr                                 | 0          | 0        | 0          | 0        |       | 0         | 0        | 0         | 0        | -        |
| Mai                                 | 0          | 0        | 0          | 0        |       | 0         | 0        | 0         | 0        | -        |
| Jun                                 | 0          | 0        | 0          | 0        |       | 0         | 0        | 0         | 0        | -        |
| Jul                                 | 0          | 0        | 0          | 0        |       | 0         | 0        | 0         | 0        | -        |
| Ago                                 | 0          | 0        | 0          | 0        |       | 0         | 0        | 0         | 0        | -        |
| Set                                 | 0          | 0        | 0          | 0        |       | 0         | 0        | 0         | 0        | -        |
| Out                                 | 0          | 0        | 0          | 0        |       | 0         | 0        | 0         | 0        | -        |
| Nov                                 | 0          | 0        | 0          | 0        |       | 0         | 0        | 0         | 0        | -        |
| Dez                                 |            |          |            |          |       |           |          |           |          | -        |
| <b>TOT</b>                          | <b>0</b>   | <b>0</b> | <b>0</b>   | <b>0</b> |       | <b>0</b>  | <b>0</b> | <b>0</b>  | <b>0</b> | <b>-</b> |

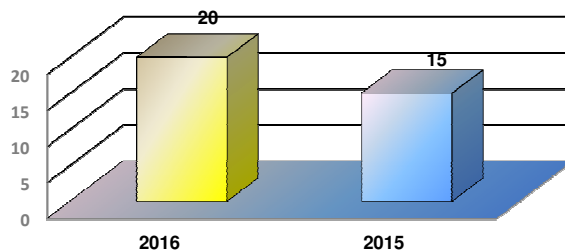


### BRASKARNE - NOVEMBRO - 2016


TIPOS DE NAVIOS OPERADOS



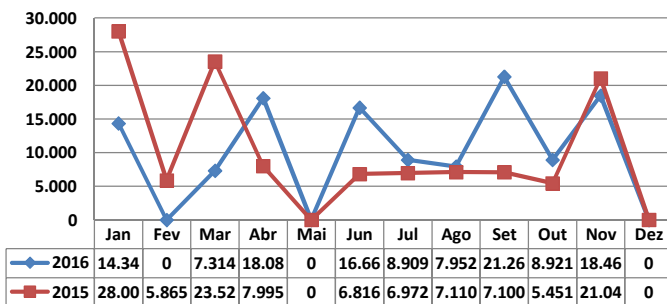
COMPARATIVO DE NAVIOS OPERADOS



MOVIMENTAÇÃO TOTAL DE CARGAS



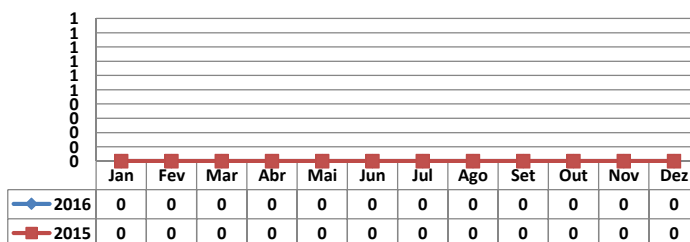
MOVIMENTAÇÃO TOTAL DE CARGAS 2016/2015 (t)



MOVIMENTAÇÃO DE CARGAS EM CONTÊINERES




MOVIMENTAÇÃO DE CARGAS EM CONTÊINERES 2016/2015 (t)



MOVIMENTAÇÃO DE CONTÊINERES EM UNIDADES (IMPORTAÇÃO)



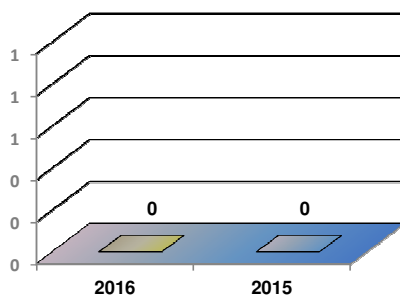
MOVIMENTAÇÃO DE CONTÊINERES EM UNIDADES (EXPORTAÇÃO)



IMPORTAÇÃO TEU's

EXPORTAÇÃO TEU's

EVOLUÇÃO (TEU's)



EVOLUÇÃO (Tonelagem)

