



Cargas Movimentadas pelo Complexo Portuário de Itajaí - Outubro 2016

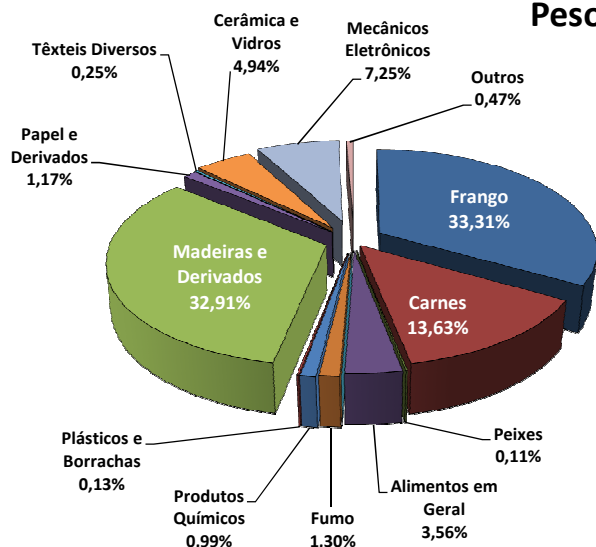
Exportações

	Peso Líquido (Ton.)	US\$
Frango	137.065	222.841,000
Carnes	56.090	121.456,000
Peixes	438	1.264,000
Alimentos em Geral	14.637	13.015,000
Maçã	0	0,000
Fumo	5.335	23.106,000
Produtos Químicos	4.058	6.290,000
Plásticos e Borrachas	551	2.112,000
Madeiras e Derivados	135.424	87.613,000
Papel e Derivados	4.796	3.319,000
Têxteis Diversos	1.016	4.783,000
Cerâmica e Vidros	20.329	9.718,000
Mecânicos e Eletrônicos	29.816	63.286,000
Outros	1.947	7.807,000
Total	411.502	566.610,000

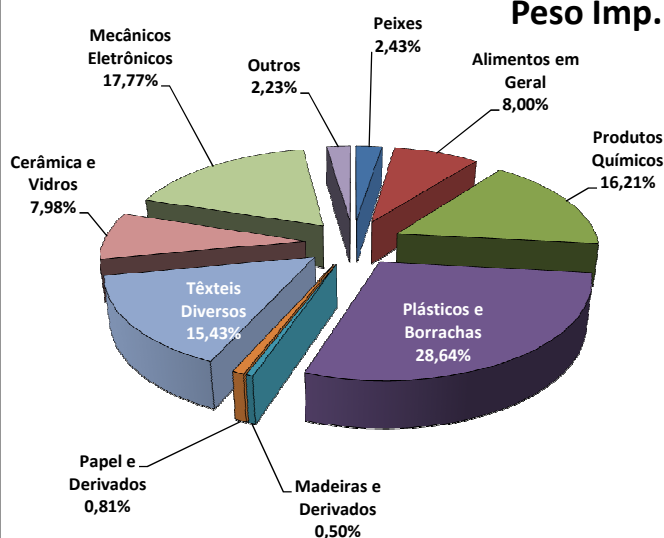
Importações

	Peso Líquido (Ton.)	US\$
Peixes	5.540	7.619,000
Alimentos em Geral	18.208	37.257,000
Produtos Químicos	36.892	60.734,000
Plásticos e Borrachas	65.199	99.915,000
Madeiras e Derivados	1.132	1.198,000
Papel e Derivados	1.839	2.556,000
Têxteis Diversos	35.122	91.063,000
Cerâmica e Vidros	18.164	8.779,000
Mecânicos e Eletrônicos	40.459	171.165,000
Outros	5.077	21.650,000
Total	227.632	501.936,000

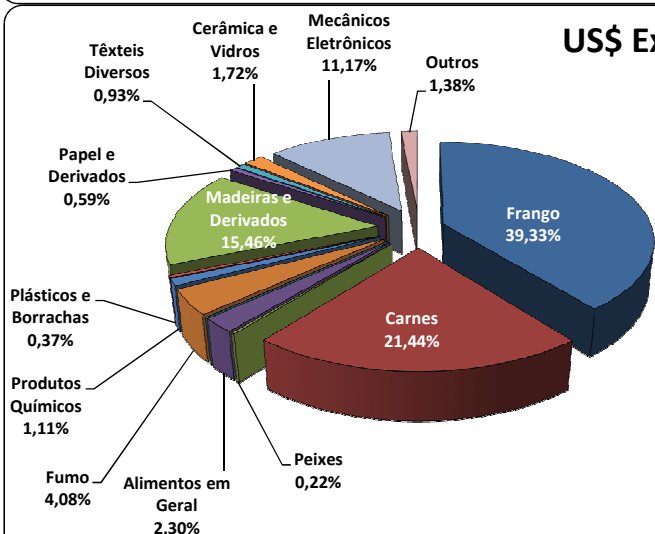
Peso Exp.



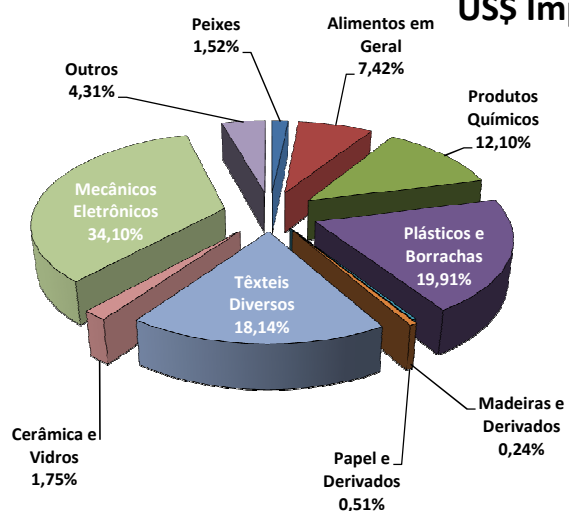
Peso Imp.



US\$ Exp.



US\$ Imp.



Fonte: Alice Web