



## PORTONAVE - OUTUBRO - 2016

NAVIOS OPERADOS	Jan	Fev	Mar	Abr	Mai	Jun	Jul	Ago	Set	Out	Nov	Dez	2016	2015	Δ%
Full Container LC	52	51	51	51	51	49	56	59	52	57			529	376	41
Full Container CB	0	0	0	0	0	0	0	0	0	0			0	0	-
Roll-On-Roll-Off	0	0	0	0	0	0	0	0	0	0			0	0	-
Carga Geral	0	0	0	0	0	0	0	0	0	0			0	1	-100
Granel Líquido	0	0	0	0	0	0	0	0	0	0			0	0	-
Reefer	0	0	0	0	0	0	0	0	0	0			0	0	-
Passageiros	0	0	0	0	0	0	0	0	0	0			0	0	-
Outros	0	0	0	0	0	0	0	0	0	0			0	0	-
<b>Total*</b>	<b>52</b>	<b>51</b>	<b>51</b>	<b>51</b>	<b>51</b>	<b>49</b>	<b>56</b>	<b>59</b>	<b>52</b>	<b>57</b>			<b>529</b>	<b>377</b>	<b>40</b>

\* Total de navios operados pelo critério de DESATRACAÇÃO.

MÊS	MOVIMENTAÇÃO TOTAL DE CARGAS* (t)						Δ%
	EXPORTAÇÃO		IMPORTAÇÃO		TOTAL		
	2016	2015	2016	2015	2016	2015	
Jan	432.453	226.646	325.153	288.526	757.606	515.172	47
Fev	458.269	255.178	292.890	278.560	751.159	533.738	41
Mar	460.746	331.936	275.262	303.093	736.008	635.029	16
Abr	517.991	271.176	287.684	242.078	805.675	513.254	57
Mai	499.552	360.377	311.569	287.673	811.121	648.050	25
Jun	428.061	321.600	279.550	235.106	707.611	556.706	27
Jul	514.488	371.518	349.689	280.051	864.177	651.569	33
Ago	548.067	464.564	399.682	349.290	947.749	813.854	16
Set	501.907	350.091	343.042	277.175	844.949	627.266	35
Out	514.387	418.024	362.291	275.485	876.678	693.509	26
Nov							-
Dez							-
<b>TOT</b>	<b>4.875.921</b>	<b>3.371.110</b>	<b>3.226.812</b>	<b>2.817.037</b>	<b>8.102.733</b>	<b>6.188.147</b>	<b>31</b>

\* Considerando toda a movimentação, seja de carga a granel, em contêiner ou contêineres vazios.

MÊS	MOVIMENTAÇÃO DE CARGAS EM CONTÊINERES* (t)						Δ%
	EXPORTAÇÃO		IMPORTAÇÃO		TOTAL		
	2016	2015	2016	2015	2016	2015	
Jan	420.707	207.882	291.096	280.798	711.803	488.680	46
Fev	447.028	233.541	258.894	269.101	705.922	502.642	40
Mar	446.246	307.956	237.005	286.233	683.251	594.189	15
Abr	502.322	255.754	247.708	222.808	750.030	478.562	57
Mai	489.156	340.383	265.142	260.797	754.298	601.180	25
Jun	417.268	306.643	227.586	222.475	644.854	529.118	22
Jul	497.989	356.444	308.680	254.572	806.669	611.016	32
Ago	525.365	445.629	354.725	305.775	880.090	751.404	17
Set	484.775	334.460	295.649	245.426	780.424	579.886	35
Out	494.872	406.677	310.415	246.055	805.287	652.732	23
Nov							-
Dez							-
<b>TOT</b>	<b>4.725.728</b>	<b>3.195.369</b>	<b>2.796.900</b>	<b>2.594.040</b>	<b>7.522.628</b>	<b>5.789.409</b>	<b>30</b>

\* Considerando somente a movimentação dos contêineres cheios e suas respectivas taras.

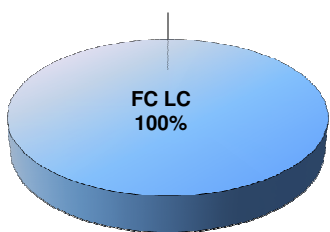
MÊS	MOVIMENTAÇÃO DE CONTÊINERES (UNIDADES)								Δ%
	EXPORTAÇÃO		IMPORTAÇÃO		TOTAL MÊS		TOTAL ANO		
	CHEIO	VAZIO	CHEIO	VAZIO	CHEIO	VAZIO	2016	2015	
Jan	15.564	3.419	13.014	8.335	28.578	11.754	40.332	27.021	49
Fev	16.620	2.896	11.237	8.493	27.857	11.389	39.246	29.373	34
Mar	16.683	2.864	10.195	9.703	26.878	12.567	39.445	33.950	16
Abr	18.663	3.512	10.838	10.070	29.501	13.582	43.083	26.639	62
Mai	18.220	1.831	11.712	11.465	29.932	13.296	43.228	33.318	30
Jun	15.568	1.850	10.196	13.328	25.764	15.178	40.942	26.829	53
Jul	18.583	3.093	13.542	10.042	32.125	13.135	45.260	33.367	36
Ago	19.653	4.441	15.627	9.375	35.280	13.816	49.096	44.086	11
Set	17.966	3.908	13.176	11.906	31.142	15.814	46.956	34.917	34
Out	18.294	4.744	13.786	12.632	32.080	17.376	49.456	36.261	36
Nov									-
Dez									-
<b>TOT</b>	<b>175.814</b>	<b>32.558</b>	<b>123.323</b>	<b>105.349</b>	<b>299.137</b>	<b>137.907</b>	<b>437.044</b>	<b>325.761</b>	<b>34</b>

MÊS	MOVIMENTAÇÃO DE CONTÊINERES (TEU'S)								Δ%
	EXPORTAÇÃO		IMPORTAÇÃO		TOTAL MÊS		TOTAL ANO		
	CHEIO	VAZIO	CHEIO	VAZIO	CHEIO	VAZIO	2016	2015	
Jan	26.587	5.072	20.704	15.434	47.291	20.506	67.797	43.416	56
Fev	28.745	4.651	17.807	15.553	46.552	20.204	66.756	46.621	43
Mar	28.788	4.730	16.211	17.474	44.999	22.204	67.203	56.250	19
Abr	32.007	5.042	16.831	18.888	48.838	23.930	72.768	45.007	62
Mai	31.414	2.678	18.725	21.977	50.139	24.655	74.794	56.144	33
Jun	27.086	2.970	16.410	24.821	43.496	27.791	71.287	44.412	61
Jul	32.488	5.013	21.922	19.333	54.410	24.346	78.756	57.240	38
Ago	34.619	7.094	25.485	17.763	60.104	24.857	84.961	74.995	13,3
Set	31.463	5.784	21.393	22.397	52.856	28.181	81.037	58.261	39
Out	31.858	7.265	22.403	24.113	54.261	31.378	85.639	60.740	41
Nov									-
Dez									-
<b>TOT</b>	<b>305.055</b>	<b>50.299</b>	<b>197.891</b>	<b>197.753</b>	<b>502.946</b>	<b>248.052</b>	<b>750.998</b>	<b>543.086</b>	<b>38</b>

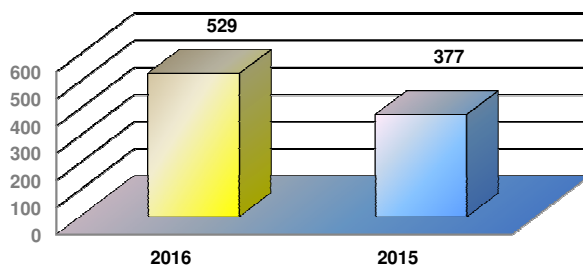


## PORTONAVE - OUTUBRO - 2016

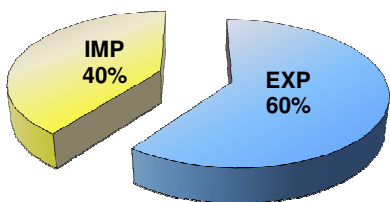
TIPOS DE NAVIOS OPERADOS



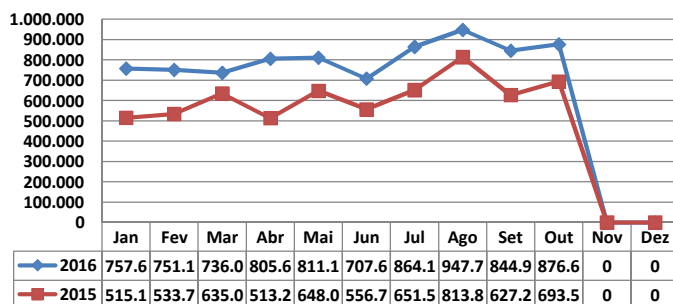
COMPARATIVO DE NAVIOS OPERADOS



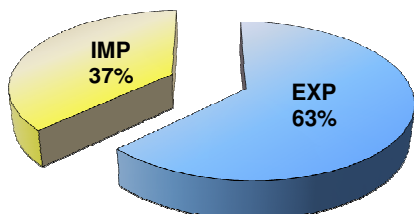
MOVIMENTAÇÃO TOTAL DE CARGAS



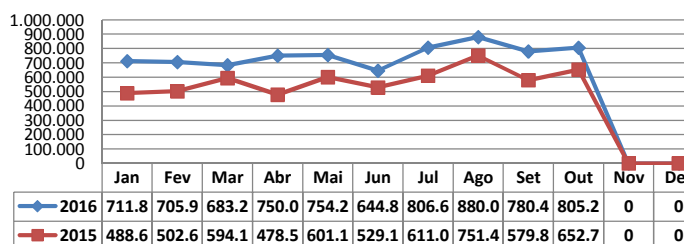
MOVIMENTAÇÃO TOTAL DE CARGAS 2016/2015 (t)



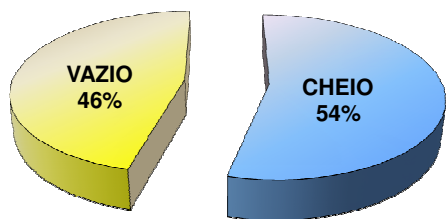
MOVIMENTAÇÃO DE CARGAS EM CONTÊINERES



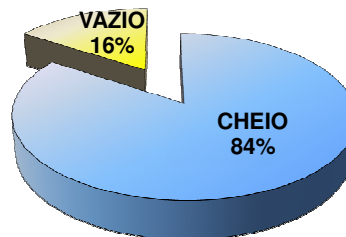
MOVIMENTAÇÃO DE CARGAS EM CONTÊINERES 2016/2015 (t)



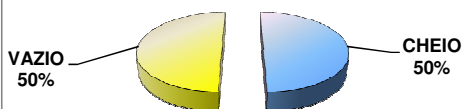
MOVIMENTAÇÃO DE CONTÊINERES EM UNIDADES (IMPORTAÇÃO)



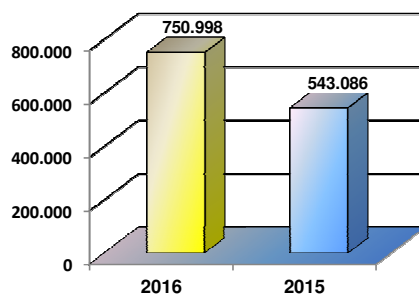
MOVIMENTAÇÃO DE CONTÊINERES EM UNIDADES (EXPORTAÇÃO)



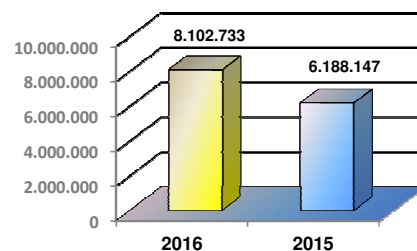
IMPORTAÇÃO TEU's




EVOLUÇÃO (TEU's)



EVOLUÇÃO (Tonelagem)



EXPORTAÇÃO TEU's





PORTONAVE - COMPARATIVO 2014/2015 a 2015/2016

NAVIOS OPERADOS	Novembro de 2014 a Outubro de 2015	Novembro de 2015 a Outubro de 2016	Δ%
Full Container LC	453	632	40
Full Container CB	0	0	-
Roll-On-Roll-Off	0	0	-
Carga Geral	1	0	-100
Granel Líquido	0	0	-
Reefer	0	0	-
Passageiros	0	0	-
Outros	0	0	-
<b>Total*</b>	<b>454</b>	<b>632</b>	<b>39</b>

\* Total de navios operados pelo critério de DESATRACAÇÃO.

MÊS	MOVIMENTAÇÃO TOTAL DE CARGAS* (t)						
	EXPORTAÇÃO		IMPORTAÇÃO		TOTAL		Δ%
	2014/2015	2015/2016	2014/2015	2015/2016	2014/2015	2015/2016	
Nov	322.639	480.184	303.427	303.202	626.066	783.386	25
Dez	327.667	469.637	272.918	281.662	600.585	751.299	25
Jan	226.646	432.453	288.526	325.153	515.172	757.606	47
Fev	255.178	458.269	278.560	292.890	533.738	751.159	41
Mar	331.936	460.746	303.093	275.262	635.029	736.008	16
Abr	271.176	517.991	242.078	287.684	513.254	805.675	57
Mai	360.377	499.552	287.673	311.569	648.050	811.121	25
Jun	321.600	428.061	235.106	279.550	556.706	707.611	27
Jul	371.518	514.488	280.051	349.689	651.569	864.177	33
Ago	464.564	548.067	349.290	399.682	813.854	947.749	16
Set	350.091	501.907	277.175	343.042	627.266	844.949	35
Out	418.024	514.387	275.485	362.291	693.509	876.678	26
<b>TOT</b>	<b>4.021.416</b>	<b>5.825.742</b>	<b>3.393.382</b>	<b>3.811.676</b>	<b>7.414.798</b>	<b>9.637.418</b>	<b>30</b>

\* Considerando toda a movimentação, seja de carga a granel, em contêiner ou contêineres vazios.

MÊS	MOVIMENTAÇÃO DE CARGAS EM CONTÊINERES* (t)						
	EXPORTAÇÃO		IMPORTAÇÃO		TOTAL		Δ%
	2014/2015	2015/2016	2014/2015	2015/2016	2014/2015	2015/2016	
Nov	292.172	461.763	285.522	273.464	577.694	735.227	27
Dez	301.279	460.460	255.238	256.622	556.517	717.082	29
Jan	207.882	420.707	280.798	291.096	488.680	711.803	46
Fev	233.541	447.028	269.101	258.894	502.642	705.922	40
Mar	307.956	446.246	286.233	237.005	594.189	683.251	15
Abr	255.754	502.322	222.808	247.708	478.562	750.030	57
Mai	340.383	489.156	260.797	265.142	601.180	754.298	25
Jun	306.643	417.268	222.475	227.586	529.118	644.854	22
Jul	356.444	497.989	254.572	308.680	611.016	806.669	32
Ago	445.629	525.365	305.775	354.725	751.404	880.090	17
Set	334.460	484.775	245.426	295.649	579.886	780.424	35
Out	406.677	494.872	246.055	310.415	652.732	805.287	23
<b>TOT</b>	<b>3.788.820</b>	<b>5.647.951</b>	<b>3.134.800</b>	<b>3.326.986</b>	<b>6.923.620</b>	<b>8.974.937</b>	<b>30</b>

\* Considerando somente a movimentação dos contêineres cheios e suas respectivas taras.

MÊS	2014/2015						MOVIMENTAÇÃO DE CONTÊINERES (UNIDADES)				2015/2016							
	EXPORTAÇÃO		IMPORTAÇÃO		TOTAL MÊS		TOTAL ANO		UNIDADES	EXPORTAÇÃO		IMPORTAÇÃO		TOTAL MÊS		TOTAL ANO		Δ%
	CHEIO	VAZIO	CHEIO	VAZIO	CHEIO	VAZIO	2013/2014	CHEIO		VAZIO	CHEIO	VAZIO	CHEIO	VAZIO	2014/2015	2015/2016		
Nov	10.843	8.377	13.043	4.434	23.886	12.811	36.697	UNIDADES	17.262	4.003	12.433	7.709	29.695	11.712	41.407	13		
Dez	11.091	6.975	11.710	4.396	22.801	11.371	34.172		17.168	2.358	11.577	6.237	28.745	8.595	37.340	9		
Jan	7.610	4.914	12.661	1.836	20.271	6.750	27.021		15.564	3.419	13.014	8.335	28.578	11.754	40.332	49		
Fev	8.568	6.571	12.142	2.092	20.710	8.663	29.373		16.620	2.896	11.237	8.493	27.857	11.389	39.246	34		
Mar	11.432	5.718	13.017	3.783	24.449	9.501	33.950		16.683	2.864	10.195	9.703	26.878	12.567	39.445	16		
Abr	9.497	3.000	9.806	4.336	19.303	7.336	26.639		18.663	3.512	10.838	10.070	29.501	13.582	43.083	62		
Mai	12.818	3.171	11.462	5.867	24.280	9.038	33.318		18.220	1.831	11.712	11.465	29.932	13.296	43.228	30		
Jun	11.406	2.707	9.877	2.839	21.283	5.546	26.829		15.568	1.850	10.196	13.328	25.764	15.178	40.942	53		
Jul	13.299	3.007	11.307	5.754	24.606	8.761	33.367		18.583	3.093	13.542	10.042	32.125	13.135	45.260	36		
Ago	16.772	3.791	13.846	9.677	30.618	13.468	44.086		19.653	4.441	15.627	9.375	35.280	13.816	49.096	11		
Set	12.762	3.565	11.349	7.241	24.111	10.806	34.917		17.966	3.908	13.176	11.906	31.142	15.814	46.956	34		
Out	15.118	2.377	11.453	7.313	26.571	9.690	36.261		18.294	4.744	13.786	12.632	32.080	17.376	49.456	36		
<b>TOT</b>	<b>141.216</b>	<b>54.173</b>	<b>141.673</b>	<b>59.568</b>	<b>282.889</b>	<b>113.741</b>	<b>396.630</b>	<b>210.244</b>	<b>38.919</b>	<b>147.333</b>	<b>119.295</b>	<b>357.577</b>	<b>158.214</b>	<b>515.791</b>	<b>30</b>			

MÊS	2014/2015						MOVIMENTAÇÃO DE CONTÊINERES (TEU's)				2015/2016							
	EXPORTAÇÃO		IMPORTAÇÃO		TOTAL MÊS		TOTAL ANO		TEU'S	EXPORTAÇÃO		IMPORTAÇÃO		TOTAL MÊS		TOTAL ANO		Δ%
	CHEIO	VAZIO	CHEIO	VAZIO	CHEIO	VAZIO	2013/2014	CHEIO		VAZIO	CHEIO	VAZIO	CHEIO	VAZIO	2014/2015	2015/2016		
Nov	19.255	10.970	20.059	7.880	39.314	18.850	58.164	TEU'S	29.039	6.404	18.899	13.833	47.938	20.237	68.175	17		
Dez	19.437	10.696	18.326	7.894	37.763	18.590	56.353		29.519	3.252	18.149	11.636	47.668	14.888	62.556	11		
Jan	13.442	7.155	19.320	3.499	32.762	10.654	43.416		26.587	5.072	20.704	15.434	47.291	20.506	67.797	56		
Fev	15.314	8.986	18.205	4.116	33.519	13.102	46.621		28.745	4.651	17.807	15.553	46.552	20.204	66.756	43		
Mar	20.816	7.644	20.363	7.427	41.179	15.071	56.250		28.788	4.730	16.211	17.474	44.999	22.204	67.203	19		
Abr	16.929	4.326	15.163	8.589	32.092	12.915	45.007		32.007	5.042	16.831	18.888	48.838	23.930	72.768	62		
Mai	22.500	4.371	17.576	11.697	40.076	16.068	56.144		31.414	2.678	18.725	21.977	50.139	24.655	74.794	33		
Jun	19.916	3.788	15.143	5.565	35.059	9.353	44.412		27.086	2.970	16.410	24.821	43.496	27.791	71.287	61		
Jul	23.572	4.369	17.882	11.417	41.454	15.786	57.240		32.488	5.013	21.922	19.333	54.410	24.346	78.756	38		
Ago	29.267	5.300	21.193	19.235	50.460	24.535	74.995		34.619	7.094	25.485	17.763	60.104	24.857	84.961	13		
Set	21.737	4.670	17.562	14.292	39.299	18.962	58.261		31.463	5.784	21.393	22.397	52.856	28.181	81.037	39		
Out	26.455	3.094	17.686	13.505	44.141	16.599	60.740		31.858	7.265	22.403	24.113	54.261	31.378	85.639	41		
<b>TOT</b>	<b>248.640</b>	<b>75.369</b>	<b>218.478</b>	<b>115.116</b>	<b>467.118</b>	<b>190.485</b>	<b>657.603</b>	<b>363.613</b>	<b>59.955</b>	<b>234.939</b>	<b>223.222</b>	<b>598.552</b>	<b>283.177</b>	<b>881.729</b>	<b>34</b>			