



CAIS PÚBLICO - OUTUBRO - 2016

| NAVIOS OPERADOS | Jan | Fev | Mar | Abr | Mai | Jun | Jul | Ago | Set | Out | Nov | Dez | 2016 | 2015 | Δ% |
|-------------------|----------|----------|----------|----------|----------|----------|----------|----------|----------|----------|-----|-----|-----------|-----------|------------|
| Full Container LC | 0 | 0 | 0 | 0 | 0 | 0 | 0 | 0 | 0 | 0 | | | 0 | 0 | - |
| Full Container CB | 0 | 0 | 0 | 0 | 0 | 0 | 0 | 0 | 0 | 0 | | | 0 | 0 | - |
| Roll-On-Roll-Off | 0 | 0 | 0 | 0 | 0 | 0 | 0 | 0 | 0 | 0 | | | 0 | 0 | - |
| Carga Geral | 0 | 0 | 0 | 0 | 0 | 0 | 0 | 0 | 0 | 0 | | | 0 | 0 | - |
| Granel Líquido | 0 | 0 | 0 | 0 | 0 | 0 | 0 | 0 | 0 | 0 | | | 0 | 0 | - |
| Reefer | 0 | 0 | 0 | 0 | 0 | 0 | 0 | 0 | 0 | 0 | | | 0 | 0 | - |
| Passageiros | 5 | 2 | 0 | 0 | 0 | 0 | 0 | 0 | 0 | 0 | | | 7 | 20 | -65 |
| Outros | 3 | 0 | 0 | 1 | 0 | 0 | 0 | 0 | 0 | 3 | | | 7 | 22 | -68 |
| Total* | 8 | 2 | 0 | 1 | 0 | 0 | 0 | 0 | 0 | 3 | | | 14 | 42 | -67 |

* Total de navios operados pelo critério de DESATRACAÇÃO.

| MÊS | MOVIMENTAÇÃO TOTAL DE CARGAS* (t) | | | | | | Δ% |
|------------|-----------------------------------|----------|------------|----------|----------|----------|----------|
| | EXPORTAÇÃO | | IMPORTAÇÃO | | TOTAL | | |
| | 2016 | 2015 | 2016 | 2015 | 2016 | 2015 | |
| Jan | 0 | 0 | 0 | 0 | 0 | 0 | - |
| Fev | 0 | 0 | 0 | 0 | 0 | 0 | - |
| Mar | 0 | 0 | 0 | 0 | 0 | 0 | - |
| Abr | 0 | 0 | 0 | 0 | 0 | 0 | - |
| Mai | 0 | 0 | 0 | 0 | 0 | 0 | - |
| Jun | 0 | 0 | 0 | 0 | 0 | 0 | - |
| Jul | 0 | 0 | 0 | 0 | 0 | 0 | - |
| Ago | 0 | 0 | 0 | 0 | 0 | 0 | - |
| Set | 0 | 0 | 0 | 0 | 0 | 0 | - |
| Out | 0 | 0 | 0 | 0 | 0 | 0 | - |
| Nov | | | | | | | - |
| Dez | | | | | | | - |
| TOT | 0 | 0 | 0 | 0 | 0 | 0 | - |

* Considerando toda a movimentação, seja de carga a granel, em contêiner ou contêineres vazios.

| MÊS | MOVIMENTAÇÃO DE CARGAS EM CONTÊINERES* (t) | | | | | | Δ% |
|------------|--|----------|------------|----------|----------|----------|----------|
| | EXPORTAÇÃO | | IMPORTAÇÃO | | TOTAL | | |
| | 2016 | 2015 | 2016 | 2015 | 2016 | 2015 | |
| Jan | 0 | 0 | 0 | 0 | 0 | 0 | - |
| Fev | 0 | 0 | 0 | 0 | 0 | 0 | - |
| Mar | 0 | 0 | 0 | 0 | 0 | 0 | - |
| Abr | 0 | 0 | 0 | 0 | 0 | 0 | - |
| Mai | 0 | 0 | 0 | 0 | 0 | 0 | - |
| Jun | 0 | 0 | 0 | 0 | 0 | 0 | - |
| Jul | 0 | 0 | 0 | 0 | 0 | 0 | - |
| Ago | 0 | 0 | 0 | 0 | 0 | 0 | - |
| Set | 0 | 0 | 0 | 0 | 0 | 0 | - |
| Out | 0 | 0 | 0 | 0 | 0 | 0 | - |
| Nov | | | | | | | - |
| Dez | | | | | | | - |
| TOT | 0 | 0 | 0 | 0 | 0 | 0 | - |

* Considerando somente a movimentação dos contêineres cheios e suas respectivas taras.


| MÊS | MOVIMENTAÇÃO DE CONTÊINERES (UNIDADES) | | | | | | TOTAL MÊS | TOTAL ANO | Δ% | |
|------------|--|----------|------------|----------|----------|----------|-----------|-----------|----|-------|
| | EXPORTAÇÃO | | IMPORTAÇÃO | | UNIDADES | CHEIO | | | | VAZIO |
| | CHEIO | VAZIO | CHEIO | VAZIO | | | | | | |
| Jan | 0 | 0 | 0 | 0 | UNIDADES | 0 | 0 | - | | |
| Fev | 0 | 0 | 0 | 0 | | 0 | 0 | - | | |
| Mar | 0 | 0 | 0 | 0 | | 0 | 0 | - | | |
| Abr | 0 | 0 | 0 | 0 | | 0 | 0 | - | | |
| Mai | 0 | 0 | 0 | 0 | | 0 | 0 | - | | |
| Jun | 0 | 0 | 0 | 0 | | 0 | 0 | - | | |
| Jul | 0 | 0 | 0 | 0 | | 0 | 0 | - | | |
| Ago | 0 | 0 | 0 | 0 | | 0 | 0 | - | | |
| Set | 0 | 0 | 0 | 0 | | 0 | 0 | - | | |
| Out | 0 | 0 | 0 | 0 | | 0 | 0 | - | | |
| Nov | | | | | | | | - | | |
| Dez | | | | | | | | - | | |
| TOT | 0 | 0 | 0 | 0 | | 0 | 0 | - | | |

| MÊS | MOVIMENTAÇÃO DE CONTÊINERES (TEU'S) | | | | | | TOTAL MÊS | TOTAL ANO | Δ% | |
|------------|-------------------------------------|----------|------------|----------|-------|----------|-----------|-----------|----|-------|
| | EXPORTAÇÃO | | IMPORTAÇÃO | | TEU'S | CHEIO | | | | VAZIO |
| | CHEIO | VAZIO | CHEIO | VAZIO | | | | | | |
| Jan | 0 | 0 | 0 | 0 | TEU'S | 0 | 0 | - | | |
| Fev | 0 | 0 | 0 | 0 | | 0 | 0 | - | | |
| Mar | 0 | 0 | 0 | 0 | | 0 | 0 | - | | |
| Abr | 0 | 0 | 0 | 0 | | 0 | 0 | - | | |
| Mai | 0 | 0 | 0 | 0 | | 0 | 0 | - | | |
| Jun | 0 | 0 | 0 | 0 | | 0 | 0 | - | | |
| Jul | 0 | 0 | 0 | 0 | | 0 | 0 | - | | |
| Ago | 0 | 0 | 0 | 0 | | 0 | 0 | - | | |
| Set | 0 | 0 | 0 | 0 | | 0 | 0 | - | | |
| Out | 0 | 0 | 0 | 0 | | 0 | 0 | - | | |
| Nov | | | | | | | | - | | |
| Dez | | | | | | | | - | | |
| TOT | 0 | 0 | 0 | 0 | | 0 | 0 | - | | |

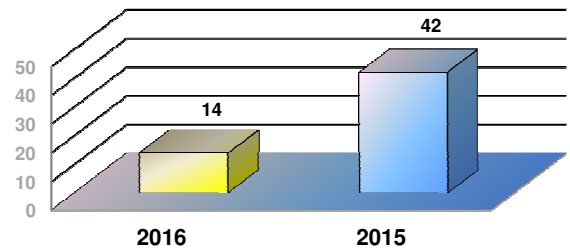


CAIS PÚBLICO - OUTUBRO - 2016

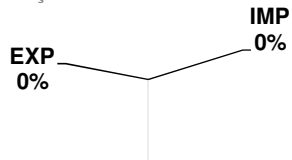
TIPOS DE NAVIOS OPERADOS



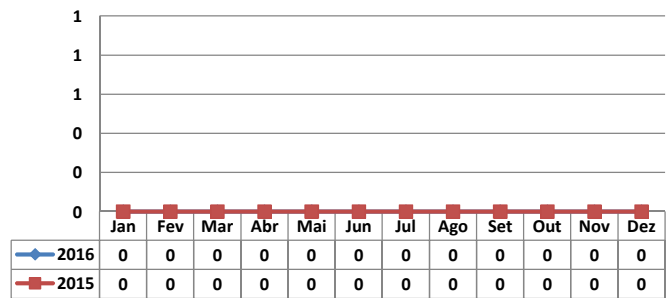
COMPARATIVO DE NAVIOS OPERADOS



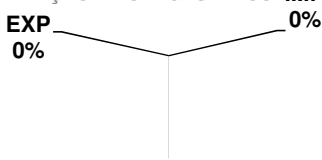
MOVIMENTAÇÃO TOTAL DE CARGAS



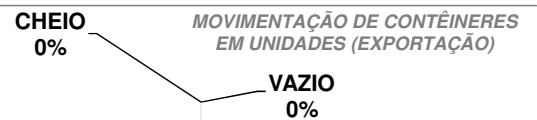

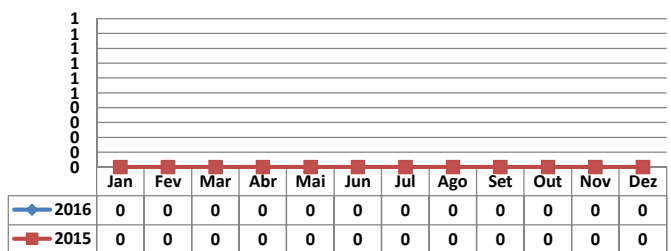
MOVIMENTAÇÃO TOTAL DE CARGAS 2016/2015 (t)



MOVIMENTAÇÃO DE CARGAS EM CONTÊINERES



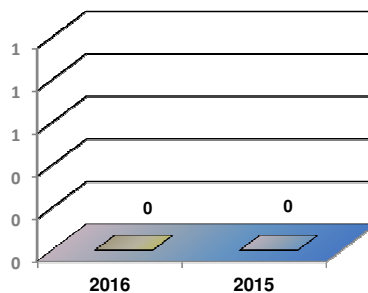
MOVIMENTAÇÃO DE CARGAS EM CONTÊINERES 2016/2015 (t)



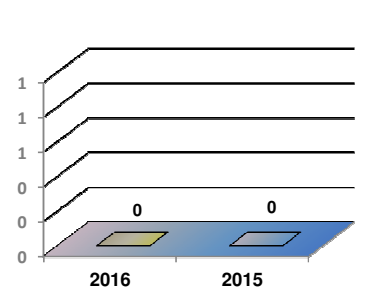
MOVIMENTAÇÃO TEU's



EVOLUÇÃO (TEU's)



EVOLUÇÃO (Tonelagem)



MOVIMENTAÇÃO TEU's

