

# Cargas Movimentadas pelo Complexo Portuário de Itajaí - Janeiro a Setembro 2016

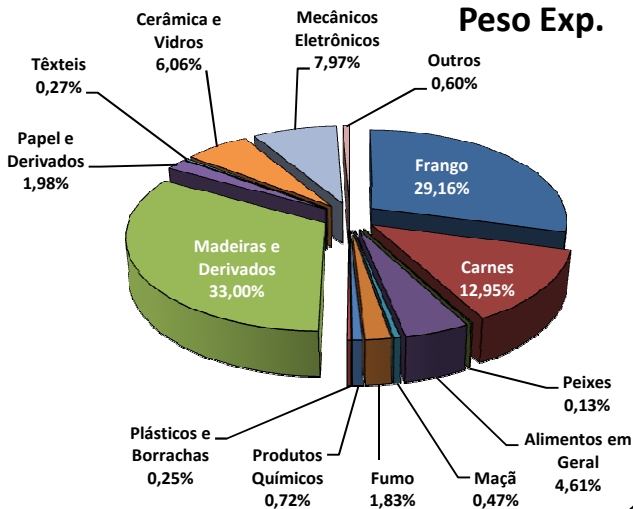
## Exportações

|                       | Peso Líquido (Ton.) | US\$                 |
|-----------------------|---------------------|----------------------|
| Frango                | 1.052.891           | 1.665.032,000        |
| Carnes                | 467.608             | 950.106,000          |
| Peixes                | 4.556               | 14.856,000           |
| Alimentos em Geral    | 166.334             | 119.591,000          |
| Maçã                  | 16.881              | 9.789,000            |
| Fumo                  | 66.159              | 289.089,000          |
| Produtos Químicos     | 26.138              | 57.965,000           |
| Plásticos e Borrachas | 9.063               | 22.031,000           |
| Madeiras e Derivados  | 1.191.469           | 789.796,000          |
| Papel e Derivados     | 71.620              | 46.463,000           |
| Têxteis               | 9.807               | 46.129,000           |
| Cerâmica e Vidros     | 218.941             | 99.623,000           |
| Mecânicos Eletrônicos | 287.710             | 782.135,000          |
| Outros                | 21.836              | 62.238,000           |
| <b>Total</b>          | <b>3.611.013</b>    | <b>4.954.843,000</b> |

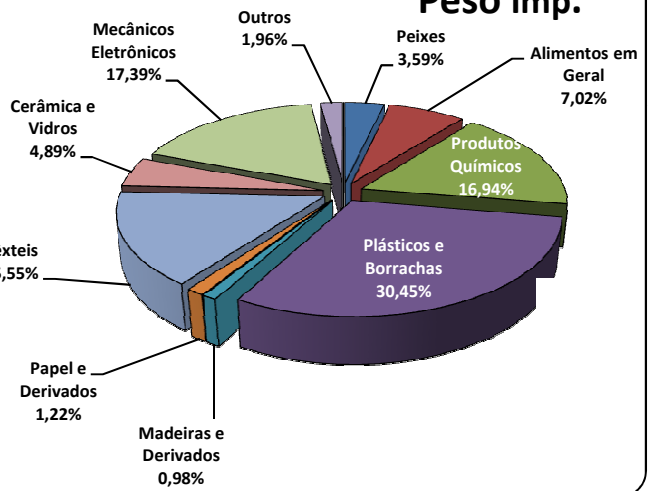
## Importações

|                       | Peso Líquido (Ton.) | US\$                 |
|-----------------------|---------------------|----------------------|
| Peixes                | 65.365              | 71.506,000           |
| Alimentos em Geral    | 127.733             | 235.262,000          |
| Produtos Químicos     | 308.092             | 535.192,000          |
| Plásticos e Borrachas | 553.651             | 788.829,000          |
| Madeiras e Derivados  | 17.847              | 18.327,000           |
| Papel e Derivados     | 22.260              | 30.371,000           |
| Têxteis               | 282.677             | 723.596,000          |
| Cerâmica e Vidros     | 88.925              | 61.739,000           |
| Mecânicos Eletrônicos | 316.166             | 1.355.726,000        |
| Outros                | 35.578              | 155.543,000          |
| <b>Total</b>          | <b>1.818.294</b>    | <b>3.976.091,000</b> |

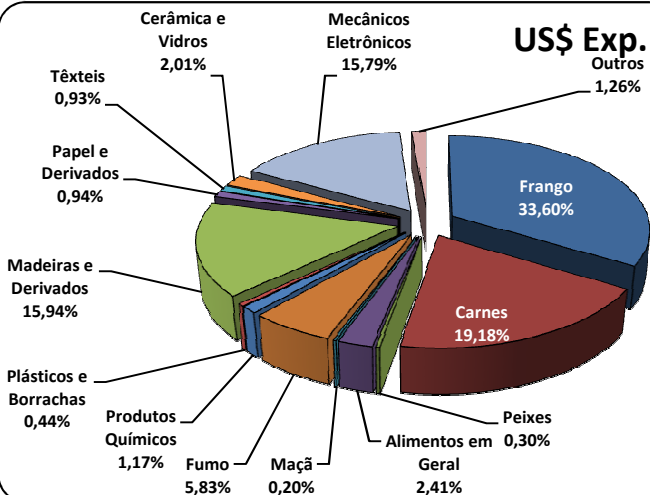
**Peso Exp.**



**Peso Imp.**



**US\$ Exp.**



**US\$ Imp.**

