



CAIS PÚBLICO - SETEMBRO - 2016

NAVIOS OPERADOS	Jan	Fev	Mar	Abr	Mai	Jun	Jul	Ago	Set	Out	Nov	Dez	2016	2015	Δ%
Full Container LC	0	0	0	0	0	0	0	0	0				0	0	-
Full Container CB	0	0	0	0	0	0	0	0	0				0	0	-
Roll-On-Roll-Off	0	0	0	0	0	0	0	0	0				0	0	-
Carga Geral	0	0	0	0	0	0	0	0	0				0	0	-
Granel Líquido	0	0	0	0	0	0	0	0	0				0	0	-
Reefer	0	0	0	0	0	0	0	0	0				0	0	-
Passageiros	5	2	0	0	0	0	0	0	0				7	20	-65
Outros	3	0	0	1	0	0	0	0	0				4	22	-82
Total*	8	2	0	1	0	0	0	0	0				11	42	-74

* Total de navios operados pelo critério de DESATRACAÇÃO.

MÊS	MOVIMENTAÇÃO TOTAL DE CARGAS* (t)						Δ%
	EXPORTAÇÃO		IMPORTAÇÃO		TOTAL		
	2016	2015	2016	2015	2016	2015	
Jan	0	0	0	0	0	0	-
Fev	0	0	0	0	0	0	-
Mar	0	0	0	0	0	0	-
Abr	0	0	0	0	0	0	-
Mai	0	0	0	0	0	0	-
Jun	0	0	0	0	0	0	-
Jul	0	0	0	0	0	0	-
Ago	0	0	0	0	0	0	-
Set	0	0	0	0	0	0	-
Out							-
Nov							-
Dez							-
TOT	0	0	0	0	0	0	-

* Considerando toda a movimentação, seja de carga a granel, em contêiner ou contêineres vazios.

MÊS	MOVIMENTAÇÃO DE CARGAS EM CONTÊINERES* (t)						Δ%
	EXPORTAÇÃO		IMPORTAÇÃO		TOTAL		
	2016	2015	2016	2015	2016	2015	
Jan	0	0	0	0	0	0	-
Fev	0	0	0	0	0	0	-
Mar	0	0	0	0	0	0	-
Abr	0	0	0	0	0	0	-
Mai	0	0	0	0	0	0	-
Jun	0	0	0	0	0	0	-
Jul	0	0	0	0	0	0	-
Ago	0	0	0	0	0	0	-
Set	0	0	0	0	0	0	-
Out							-
Nov							-
Dez							-
TOT	0	0	0	0	0	0	-

* Considerando somente a movimentação dos contêineres cheios e suas respectivas taras.

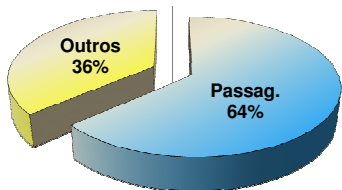
MÊS	MOVIMENTAÇÃO DE CONTÊINERES (UNIDADES)						TOTAL MÊS	TOTAL ANO	Δ%			
	EXPORTAÇÃO		IMPORTAÇÃO		UNIDADES	CHEIO				VAZIO	2016	2015
	CHEIO	VAZIO	CHEIO	VAZIO								
Jan	0	0	0	0	UNIDADES	0	0	0	0	-		
Fev	0	0	0	0		0	0	0	0	-		
Mar	0	0	0	0		0	0	0	0	-		
Abr	0	0	0	0		0	0	0	0	-		
Mai	0	0	0	0		0	0	0	0	-		
Jun	0	0	0	0		0	0	0	0	-		
Jul	0	0	0	0		0	0	0	0	-		
Ago	0	0	0	0		0	0	0	0	-		
Set	0	0	0	0		0	0	0	0	-		
Out										-		
Nov										-		
Dez										-		
TOT	0	0	0	0	0	0	0	0	-			

MÊS	MOVIMENTAÇÃO DE CONTÊINERES (TEU'S)						TOTAL MÊS	TOTAL ANO	Δ%			
	EXPORTAÇÃO		IMPORTAÇÃO		TEU'S	CHEIO				VAZIO	2016	2015
	CHEIO	VAZIO	CHEIO	VAZIO								
Jan	0	0	0	0	TEU'S	0	0	0	0	-		
Fev	0	0	0	0		0	0	0	0	-		
Mar	0	0	0	0		0	0	0	0	-		
Abr	0	0	0	0		0	0	0	0	-		
Mai	0	0	0	0		0	0	0	0	-		
Jun	0	0	0	0		0	0	0	0	-		
Jul	0	0	0	0		0	0	0	0	-		
Ago	0	0	0	0		0	0	0	0	-		
Set	0	0	0	0		0	0	0	0	-		
Out										-		
Nov										-		
Dez										-		
TOT	0	0	0	0	0	0	0	0	-			

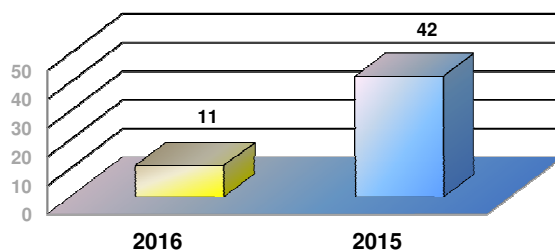


CAIS PÚBLICO - SETEMBRO - 2016

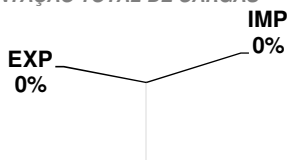
TIPOS DE NAVIOS OPERADOS



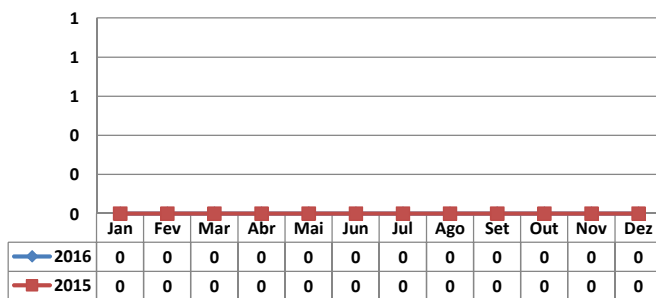
COMPARATIVO DE NAVIOS OPERADOS



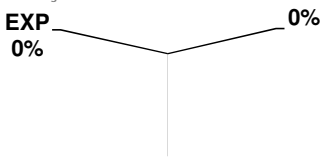
MOVIMENTAÇÃO TOTAL DE CARGAS




MOVIMENTAÇÃO TOTAL DE CARGAS 2016/2015 (t)



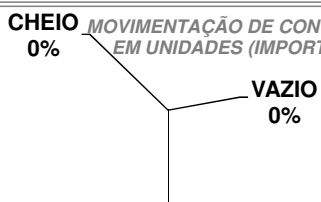
MOVIMENTAÇÃO DE CARGAS EM CONTÊINERES



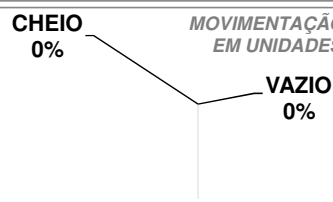
MOVIMENTAÇÃO DE CARGAS EM CONTÊINERES 2016/2015 (t)




MOVIMENTAÇÃO DE CONTÊINERES EM UNIDADES (IMPORTAÇÃO)



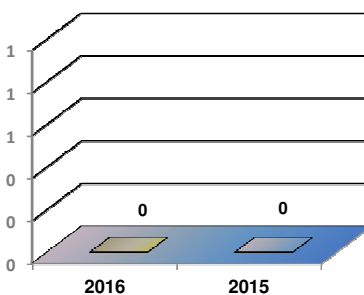
MOVIMENTAÇÃO DE CONTÊINERES EM UNIDADES (EXPORTAÇÃO)



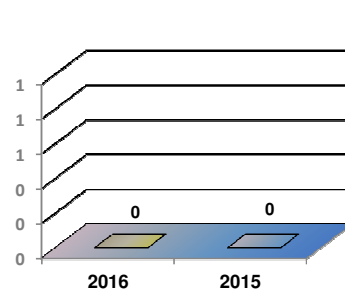
MOVIMENTAÇÃO TEU's



EVOLUÇÃO (TEU's)



EVOLUÇÃO (Tonelagem)



EXPORTAÇÃO TEU's

