



### Cargas Movimentadas pelo Complexo Portuário de Itajaí - Agosto 2016

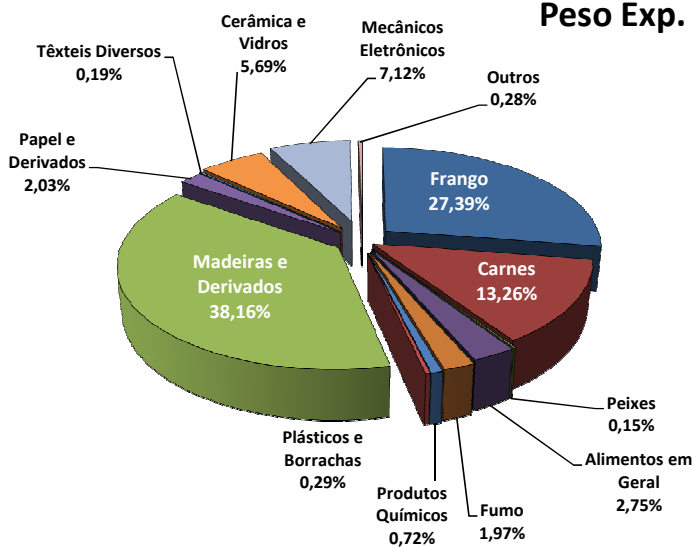
#### Exportações

	Peso Líquido (Ton.)	US\$
Frango	122.396	210.262,000
Carnes	59.233	129.023,000
Peixes	675	2.575,000
Alimentos em Geral	12.268	9.802,000
Maçã	0	0,000
Fumo	8.800	39.675,000
Produtos Químicos	3.237	5.648,000
Plásticos e Borrachas	1.296	3.229,000
Madeiras e Derivados	170.515	109.000,000
Papel e Derivados	9.048	5.803,000
Têxteis Diversos	850	3.928,000
Cerâmica e Vidros	25.426	12.339,000
Mecânicos e Eletrônicos	31.805	83.291,000
Outros	1.262	6.883,000
<b>Total</b>	<b>446.811</b>	<b>621.458,000</b>

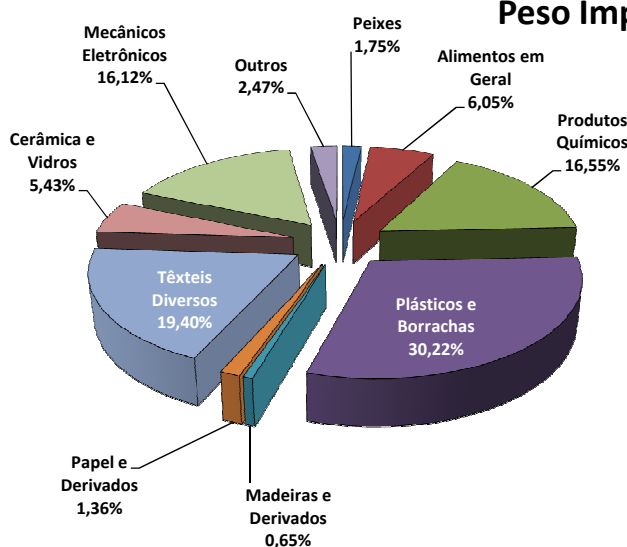
#### Importações

	Peso Líquido (Ton.)	US\$
Peixes	4.205	6.456,000
Alimentos em Geral	14.533	34.498,000
Produtos Químicos	39.762	63.836,000
Plásticos e Borrachas	72.617	107.331,000
Madeiras e Derivados	1.572	1.917,000
Papel e Derivados	3.269	4.544,000
Têxteis Diversos	46.632	112.753,000
Cerâmica e Vidros	13.056	8.351,000
Mecânicos e Eletrônicos	38.735	178.816,000
Outros	5.937	25.779,000
<b>Total</b>	<b>240.318</b>	<b>544.281,000</b>

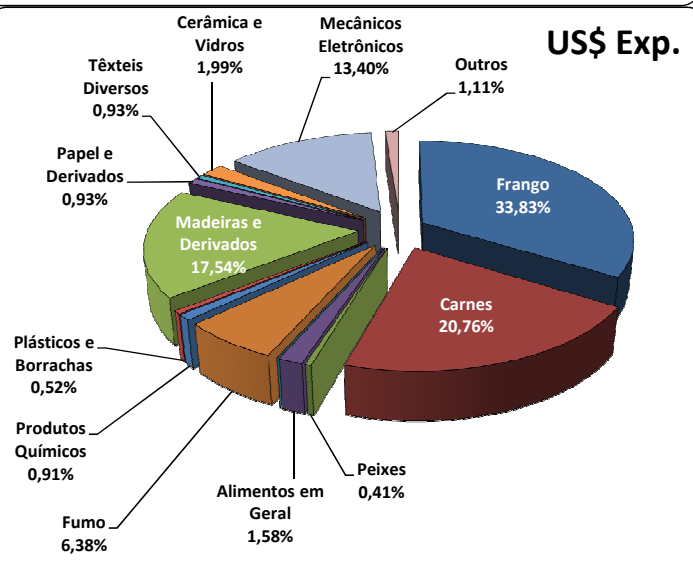
#### Peso Exp.



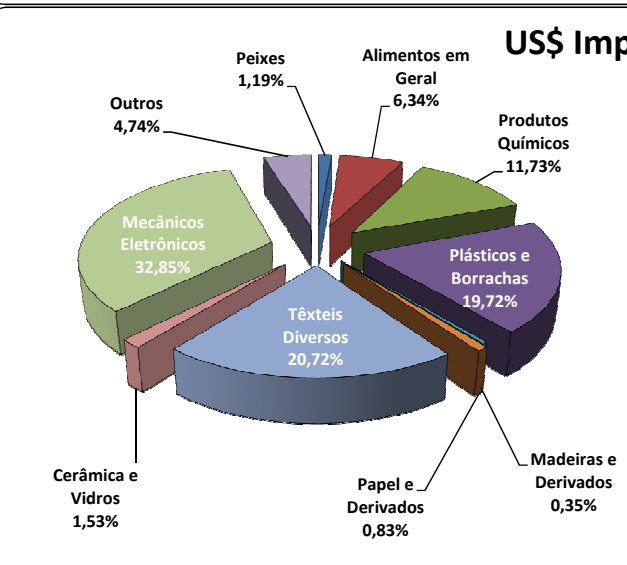
#### Peso Imp.



#### US\$ Exp.



#### US\$ Imp.



Fonte: Alice Web