



TEPORTI - AGOSTO - 2016

NAVIOS OPERADOS	Jan	Fev	Mar	Abr	Mai	Jun	Jul	Ago	Set	Out	Nov	Dez	2016	2015	Δ%
Full Container LC	0	0	0	0	0	0	0	0					0	0	-
Full Container CB	0	0	0	0	0	0	0	0					0	0	-
Roll-On-Roll-Off	0	0	0	0	0	0	0	0					0	0	-
Carga Geral	1	2	2	0	3	2	2	1					13	20	-35
Granel Líquido	0	0	0	0	0	0	0	0					0	0	-
Reefer	0	0	0	0	0	0	0	0					0	0	-
Passageiros	0	0	0	0	0	0	0	0					0	0	-
Outros	0	0	0	0	0	0	0	0					0	0	-
Total*	1	2	2	0	3	2	2	1					13	20	-35

* Total de navios operados pelo critério de DESATRACAÇÃO.

MOVIMENTAÇÃO TOTAL DE CARGAS* (t)							
MÊS	EXPORTAÇÃO		IMPORTAÇÃO		TOTAL		
	2016	2015	2016	2015	2016	2015	Δ%
Jan	4.359	5.245	0	1.935	4.359	7.180	-39
Fev	2.404	7.587	0	14.337	2.404	21.924	-89
Mar	2.368	1.876	0	1.882	2.368	3.758	-37
Abr	0	4.058	0	684	0	4.742	-100
Mai	13.655	6.805	3.878	282	17.533	7.087	147
Jun	2.547	4.602	0	45	2.547	4.647	-45
Jul	398	0	2.074	1.255	2.472	1.255	97
Ago	276	6.655	0	10.577	276	17.232	-98
Set							-
Out							-
Nov							-
Dez							-
TOT	26.007	36.828	5.952	30.997	31.959	67.825	-53

* Considerando toda a movimentação, seja de carga a granel, em contêiner ou contêineres vazios.

MOVIMENTAÇÃO DE CARGAS EM CONTÊINERES* (t)							
MÊS	EXPORTAÇÃO		IMPORTAÇÃO		TOTAL		
	2016	2015	2016	2015	2016	2015	Δ%
Jan	0	0	0	0	0	0	-
Fev	0	0	0	0	0	0	-
Mar	44	0	0	0	44	0	-
Abr	0	0	0	122	0	122	-100
Mai	0	0	0	0	0	0	-
Jun	0	0	0	0	0	0	-
Jul	0	0	0	0	0	0	-
Ago	0	0	0	0	0	0	-
Set							-
Out							-
Nov							-
Dez							-
TOT	44	0	0	122	44	122	-64

* Considerando somente a movimentação dos contêineres cheios e suas respectivas taras.

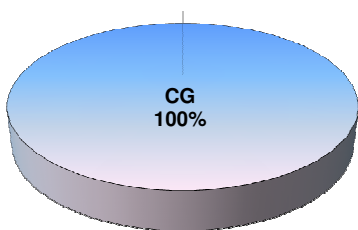
MOVIMENTAÇÃO DE CONTÊINERES (UNIDADES)										
MÊS	EXPORTAÇÃO		IMPORTAÇÃO		UNIDADES	TOTAL MÊS		TOTAL ANO		
	CHEIO	VAZIO	CHEIO	VAZIO		CHEIO	VAZIO	2015	2014	Δ%
Jan	0	0	0	0		0	0	0	0	-
Fev	0	0	0	0		0	0	0	0	-
Mar	4	0	0	0		4	0	4	0	-
Abr	0	0	0	0		0	0	0	9	-100
Mai	0	0	0	0		0	0	0	0	-
Jun	0	0	0	0		0	0	0	0	-
Jul	0	0	0	0		0	0	0	0	-
Ago	0	0	0	0		0	0	0	0	-
Set										-
Out										-
Nov										-
Dez										-
TOT	4	0	0	0	4	0	4	9	-56	

MOVIMENTAÇÃO DE CONTÊINERES (TEU'S)										
MÊS	EXPORTAÇÃO		IMPORTAÇÃO		TEU'S	TOTAL MÊS		TOTAL ANO		
	CHEIO	VAZIO	CHEIO	VAZIO		CHEIO	VAZIO	2015	2014	Δ%
Jan	0	0	0	0		0	0	0	0	-
Fev	0	0	0	0		0	0	0	0	-
Mar	8	0	0	0		8	0	8	0	-
Abr	0	0	0	0		0	0	0	17	-100
Mai	0	0	0	0		0	0	0	0	-
Jun	0	0	0	0		0	0	0	0	-
Jul	0	0	0	0		0	0	0	0	-
Ago	0	0	0	0		0	0	0	0	-
Set										-
Out										-
Nov										-
Dez										-
TOT	8	0	0	0	8	0	8	17	-53	

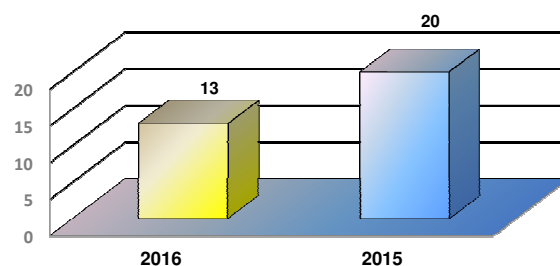


TEPORTI - AGOSTO - 2016

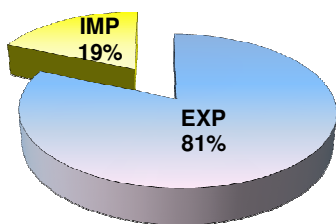
TIPOS DE NAVIOS OPERADOS



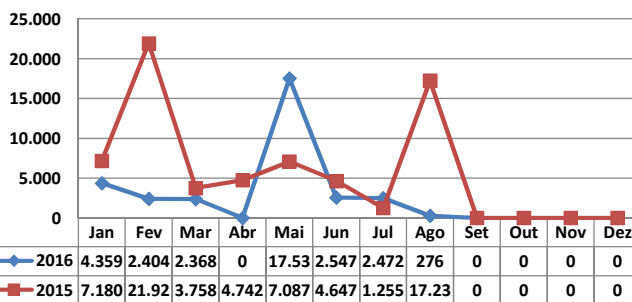
COMPARATIVO DE NAVIOS OPERADOS



MOVIMENTAÇÃO TOTAL DE CARGAS



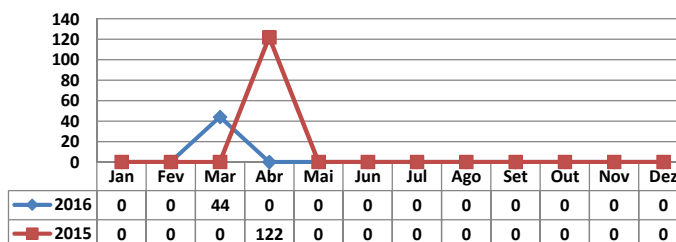
MOVIMENTAÇÃO TOTAL DE CARGAS 2016/2015 (t)



MOVIMENTAÇÃO DE CARGAS EM CONTÊINERES

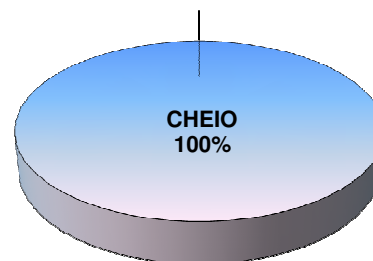


MOVIMENTAÇÃO DE CARGAS EM CONTÊINERES 2016/2015 (t)



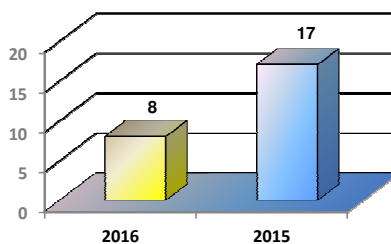
MOVIMENTAÇÃO DE CONTÊINERES EM UNIDADES (IMPORTAÇÃO)

MOVIMENTAÇÃO DE CONTÊINERES EM UNIDADES (EXPORTAÇÃO)

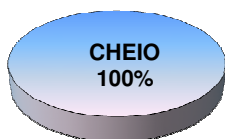


IMPORTAÇÃO TEU's

EVOLUÇÃO (TEU's)



EXPORTAÇÃO TEU's



EVOLUÇÃO (Tonelagem)

