



## CAIS PÚBLICO - AGOSTO - 2016

NAVIOS OPERADOS	Jan	Fev	Mar	Abr	Mai	Jun	Jul	Ago	Set	Out	Nov	Dez	2016	2015	Δ%
Full Container LC	0	0	0	0	0	0	0	0					0	0	-
Full Container CB	0	0	0	0	0	0	0	0					0	0	-
Roll-On-Roll-Off	0	0	0	0	0	0	0	0					0	0	-
Carga Geral	0	0	0	0	0	0	0	0					0	0	-
Granel Líquido	0	0	0	0	0	0	0	0					0	0	-
Reefer	0	0	0	0	0	0	0	0					0	0	-
Passageiros	5	2	0	0	0	0	0	0					7	20	-65
Outros	3	0	0	1	0	0	0	0					4	21	-81
<b>Total*</b>	<b>8</b>	<b>2</b>	<b>0</b>	<b>1</b>	<b>0</b>	<b>0</b>	<b>0</b>	<b>0</b>					<b>11</b>	<b>41</b>	<b>-73</b>

\* Total de navios operados pelo critério de DESATRACAÇÃO.

MÊS	MOVIMENTAÇÃO TOTAL DE CARGAS* (t)						Δ%
	EXPORTAÇÃO		IMPORTAÇÃO		TOTAL		
	2016	2015	2016	2015	2016	2015	
Jan	0	0	0	0	0	0	-
Fev	0	0	0	0	0	0	-
Mar	0	0	0	0	0	0	-
Abr	0	0	0	0	0	0	-
Mai	0	0	0	0	0	0	-
Jun	0	0	0	0	0	0	-
Jul	0	0	0	0	0	0	-
Ago	0	0	0	0	0	0	-
Set							-
Out							-
Nov							-
Dez							-
<b>TOT</b>	<b>0</b>	<b>0</b>	<b>0</b>	<b>0</b>	<b>0</b>	<b>0</b>	<b>-</b>

\* Considerando toda a movimentação, seja de carga a granel, em contêiner ou contêineres vazios.

MÊS	MOVIMENTAÇÃO DE CARGAS EM CONTÊINERES* (t)						Δ%
	EXPORTAÇÃO		IMPORTAÇÃO		TOTAL		
	2016	2015	2016	2015	2016	2015	
Jan	0	0	0	0	0	0	-
Fev	0	0	0	0	0	0	-
Mar	0	0	0	0	0	0	-
Abr	0	0	0	0	0	0	-
Mai	0	0	0	0	0	0	-
Jun	0	0	0	0	0	0	-
Jul	0	0	0	0	0	0	-
Ago	0	0	0	0	0	0	-
Set							-
Out							-
Nov							-
Dez							-
<b>TOT</b>	<b>0</b>	<b>0</b>	<b>0</b>	<b>0</b>	<b>0</b>	<b>0</b>	<b>-</b>

\* Considerando somente a movimentação dos contêineres cheios e suas respectivas taras.

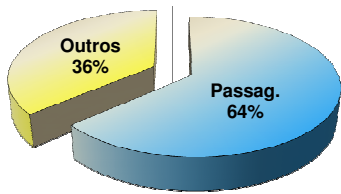
MÊS	MOVIMENTAÇÃO DE CONTÊINERES (UNIDADES)						TOTAL MÊS	TOTAL ANO	Δ%
	EXPORTAÇÃO		IMPORTAÇÃO		CHEIO	VAZIO			
	CHEIO	VAZIO	CHEIO	VAZIO					
Jan	0	0	0	0	0	0	0	0	-
Fev	0	0	0	0	0	0	0	0	-
Mar	0	0	0	0	0	0	0	0	-
Abr	0	0	0	0	0	0	0	0	-
Mai	0	0	0	0	0	0	0	0	-
Jun	0	0	0	0	0	0	0	0	-
Jul	0	0	0	0	0	0	0	0	-
Ago	0	0	0	0	0	0	0	0	-
Set									-
Out									-
Nov									-
Dez									-
<b>TOT</b>	<b>0</b>	<b>0</b>	<b>0</b>	<b>0</b>	<b>0</b>	<b>0</b>	<b>0</b>	<b>0</b>	<b>-</b>

MÊS	MOVIMENTAÇÃO DE CONTÊINERES (TEU'S)						TOTAL MÊS	TOTAL ANO	Δ%
	EXPORTAÇÃO		IMPORTAÇÃO		CHEIO	VAZIO			
	CHEIO	VAZIO	CHEIO	VAZIO					
Jan	0	0	0	0	0	0	0	0	-
Fev	0	0	0	0	0	0	0	0	-
Mar	0	0	0	0	0	0	0	0	-
Abr	0	0	0	0	0	0	0	0	-
Mai	0	0	0	0	0	0	0	0	-
Jun	0	0	0	0	0	0	0	0	-
Jul	0	0	0	0	0	0	0	0	-
Ago	0	0	0	0	0	0	0	0	-
Set									-
Out									-
Nov									-
Dez									-
<b>TOT</b>	<b>0</b>	<b>0</b>	<b>0</b>	<b>0</b>	<b>0</b>	<b>0</b>	<b>0</b>	<b>0</b>	<b>-</b>

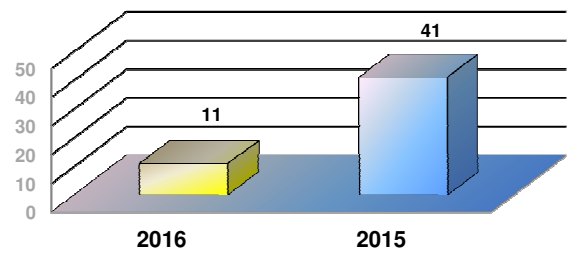


# CAIS PÚBLICO - AGOSTO - 2016

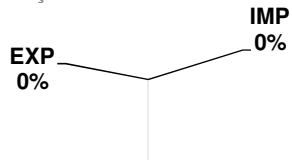
TIPOS DE NAVIOS OPERADOS



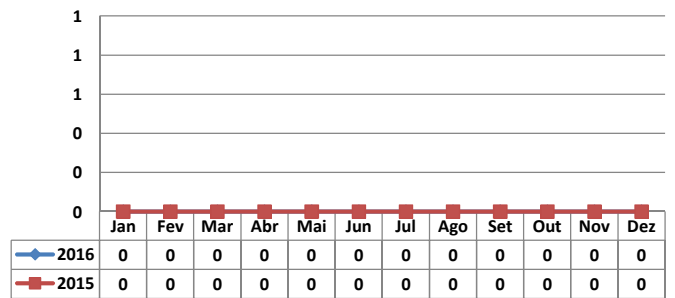
COMPARATIVO DE NAVIOS OPERADOS



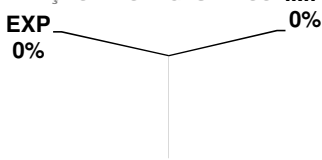
MOVIMENTAÇÃO TOTAL DE CARGAS



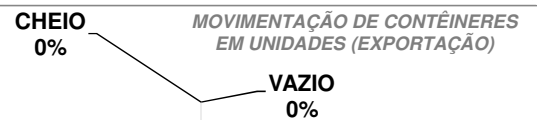

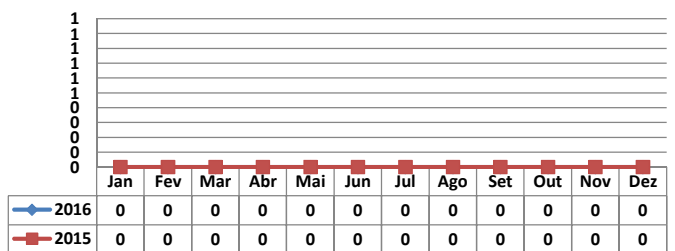
MOVIMENTAÇÃO TOTAL DE CARGAS 2016/2015 (t)



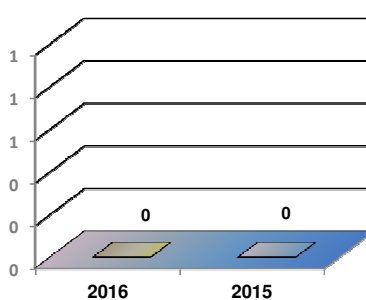
MOVIMENTAÇÃO DE CARGAS EM CONTÊINERES



MOVIMENTAÇÃO DE CARGAS EM CONTÊINERES 2016/2015 (t)



EVOLUÇÃO (TEU's)



EVOLUÇÃO (Tonelagem)

