



Cargas Movimentadas pelo Complexo Portuário de Itajaí - Julho 2016

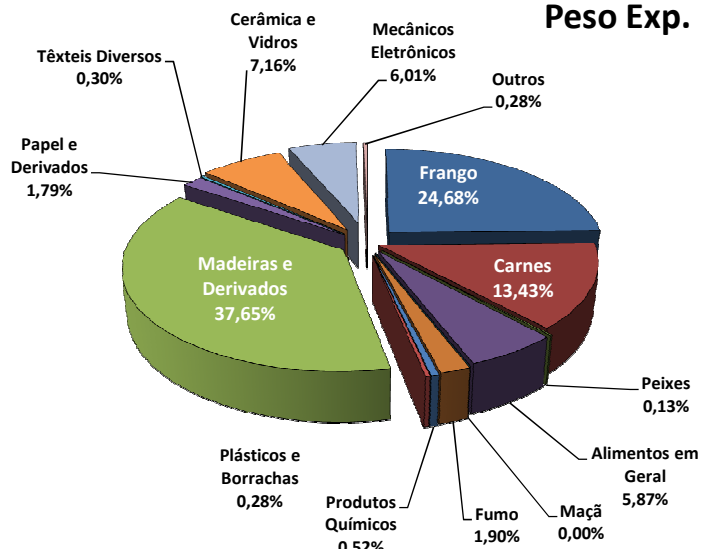
Exportações

	Peso Líquido (Ton.)	US\$
Frango	95.136	160.763,000
Carnes	51.773	112.355,000
Peixes	492	2.505,000
Alimentos em Geral	22.615	15.897,000
Maçã	0	0,000
Fumo	7.326	33.566,000
Produtos Químicos	2.003	4.639,000
Plásticos e Borrachas	1.093	2.592,000
Madeiras e Derivados	145.117	95.622,000
Papel e Derivados	6.882	5.611,000
Têxteis Diversos	1.163	5.534,000
Cerâmica e Vidros	27.604	13.027,000
Mecânicos e Eletrônicos	23.165	69.426,000
Outros	1.089	5.887,000
Total	385.458	527.424,000

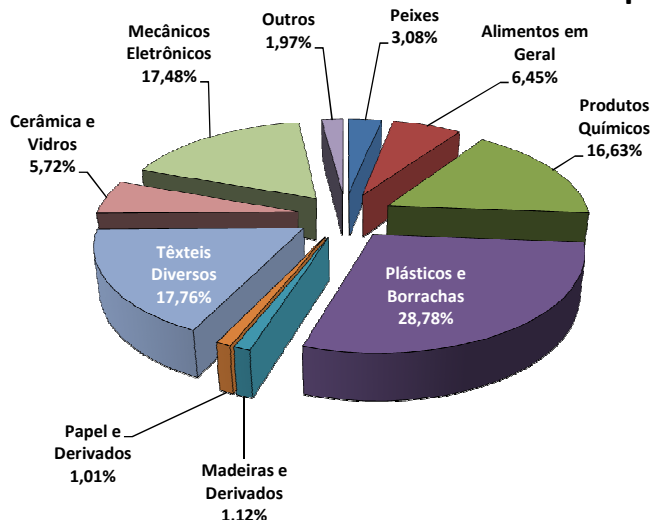
Importações

	Peso Líquido (Ton.)	US\$
Peixes	6.554	7.100,000
Alimentos em Geral	13.712	28.889,000
Produtos Químicos	35.352	63.943,000
Plásticos e Borrachas	61.194	92.274,000
Madeiras e Derivados	2.382	2.247,000
Papel e Derivados	2.137	2.777,000
Têxteis Diversos	37.754	89.640,000
Cerâmica e Vidros	12.163	7.430,000
Mecânicos e Eletrônicos	37.173	161.749,000
Outros	4.192	16.342,000
Total	212.613	472.391,000

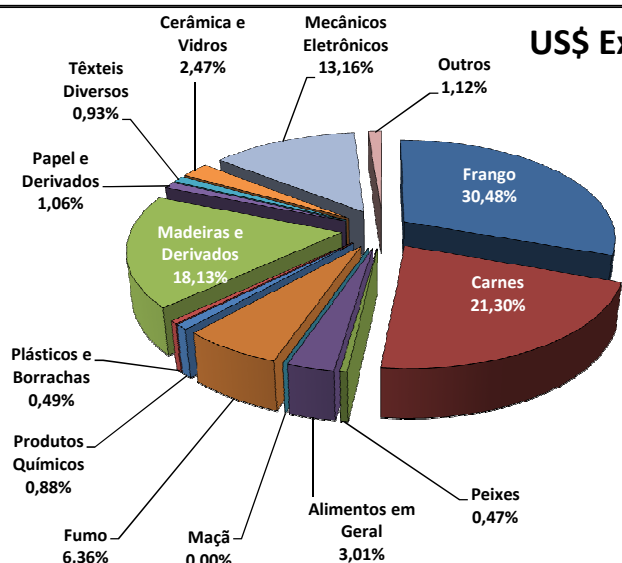
Peso Exp.



Peso Imp.



US\$ Exp.



US\$ Imp.

