



## PORTONAVE - JULHO - 2016

NAVIOS OPERADOS	Jan	Fev	Mar	Abr	Mai	Jun	Jul	Ago	Set	Out	Nov	Dez	2016	2015	Δ%
Full Container LC	52	51	51	51	51	49	56						361	244	48
Full Container CB	0	0	0	0	0	0	0						0	0	-
Roll-On-Roll-Off	0	0	0	0	0	0	0						0	0	-
Carga Geral	0	0	0	0	0	0	0						0	1	-100
Granel Líquido	0	0	0	0	0	0	0						0	0	-
Reefer	0	0	0	0	0	0	0						0	0	-
Passageiros	0	0	0	0	0	0	0						0	0	-
Outros	0	0	0	0	0	0	0						0	0	-
<b>Total*</b>	<b>52</b>	<b>51</b>	<b>51</b>	<b>51</b>	<b>51</b>	<b>49</b>	<b>56</b>						<b>361</b>	<b>245</b>	<b>47</b>

\* Total de navios operados pelo critério de DESATRACAÇÃO.

MOVIMENTAÇÃO TOTAL DE CARGAS* (t)							
MÊS	EXPORTAÇÃO		IMPORTAÇÃO		TOTAL		
	2016	2015	2016	2015	2016	2015	Δ%
Jan	432.453	226.646	325.153	288.526	757.606	515.172	47
Fev	458.269	255.178	292.890	278.560	751.159	533.738	41
Mar	460.746	331.936	275.262	303.093	736.008	635.029	16
Abr	517.991	271.176	287.684	242.078	805.675	513.254	57
Mai	499.552	360.377	311.569	287.673	811.121	648.050	25
Jun	428.061	321.600	279.550	235.106	707.611	556.706	27
Jul	514.488	371.518	349.689	280.051	864.177	651.569	33
Ago							-
Set							-
Out							-
Nov							-
Dez							-
<b>TOT</b>	<b>3.311.560</b>	<b>2.138.431</b>	<b>2.121.797</b>	<b>1.915.087</b>	<b>5.433.357</b>	<b>4.053.518</b>	<b>34</b>

\* Considerando toda a movimentação, seja de carga a granel, em contêiner ou contêineres vazios.

MOVIMENTAÇÃO DE CARGAS EM CONTÊINERES* (t)							
MÊS	EXPORTAÇÃO		IMPORTAÇÃO		TOTAL		
	2016	2015	2016	2015	2016	2015	Δ%
Jan	420.707	207.882	291.096	280.798	711.803	488.680	46
Fev	447.028	233.541	258.894	269.101	705.922	502.642	40
Mar	446.246	307.956	237.005	286.233	683.251	594.189	15
Abr	502.322	255.754	247.708	222.808	750.030	478.562	57
Mai	489.156	340.383	265.142	260.797	754.298	601.180	25
Jun	417.268	306.643	227.586	222.475	644.854	529.118	22
Jul	497.989	356.444	308.680	254.572	806.669	611.016	32
Ago							-
Set							-
Out							-
Nov							-
Dez							-
<b>TOT</b>	<b>3.220.716</b>	<b>2.008.603</b>	<b>1.836.111</b>	<b>1.796.784</b>	<b>5.056.827</b>	<b>3.805.387</b>	<b>33</b>

\* Considerando somente a movimentação dos contêineres cheios e suas respectivas taras.

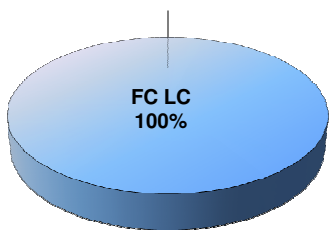
MOVIMENTAÇÃO DE CONTÊINERES (UNIDADES)										
MÊS	EXPORTAÇÃO		IMPORTAÇÃO		UNIDADES	TOTAL MÊS		TOTAL ANO		
	CHEIO	VAZIO	CHEIO	VAZIO		CHEIO	VAZIO	2016	2015	Δ%
Jan	15.564	3.419	13.014	8.335		28.578	11.754	40.332	27.021	49
Fev	16.620	2.896	11.237	8.493		27.857	11.389	39.246	29.373	34
Mar	16.683	2.864	10.195	9.703		26.878	12.567	39.445	33.950	16
Abr	18.663	3.512	10.838	10.070		29.501	13.582	43.083	26.639	62
Mai	18.220	1.831	11.712	11.465		29.932	13.296	43.228	33.318	30
Jun	15.568	1.850	10.196	13.328		25.764	15.178	40.942	26.829	53
Jul	18.583	3.093	13.542	10.042		32.125	13.135	45.260	33.367	36
Ago										-
Set										-
Out										-
Nov										-
Dez										-
<b>TOT</b>	<b>119.901</b>	<b>19.465</b>	<b>80.734</b>	<b>71.436</b>		<b>200.635</b>	<b>90.901</b>	<b>291.536</b>	<b>210.497</b>	<b>38</b>

MOVIMENTAÇÃO DE CONTÊINERES (TEU'S)										
MÊS	EXPORTAÇÃO		IMPORTAÇÃO		TEU'S	TOTAL MÊS		TOTAL ANO		
	CHEIO	VAZIO	CHEIO	VAZIO		CHEIO	VAZIO	2016	2015	Δ%
Jan	26.587	5.072	20.704	15.434		47.291	20.506	67.797	43.416	56
Fev	28.745	4.651	17.807	15.553		46.552	20.204	66.756	46.621	43
Mar	28.788	4.730	16.211	17.474		44.999	22.204	67.203	56.250	19
Abr	32.007	5.042	16.831	18.888		48.838	23.930	72.768	45.007	62
Mai	31.414	2.678	18.725	21.977		50.139	24.655	74.794	56.144	33
Jun	27.086	2.970	16.410	24.821		43.496	27.791	71.287	44.412	61
Jul	32.488	5.013	21.922	19.333		54.410	24.346	78.756	57.240	38
Ago										-
Set										-
Out										-
Nov										-
Dez										-
<b>TOT</b>	<b>207.115</b>	<b>30.156</b>	<b>128.610</b>	<b>133.480</b>		<b>335.725</b>	<b>163.636</b>	<b>499.361</b>	<b>349.090</b>	<b>43</b>

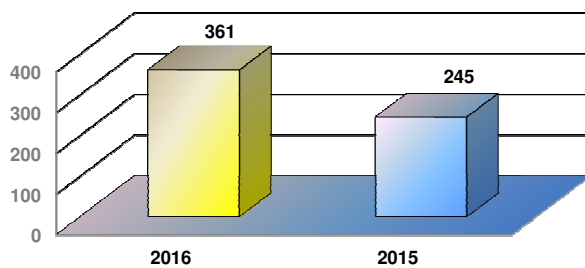


# PORTONAVE - JULHO - 2016

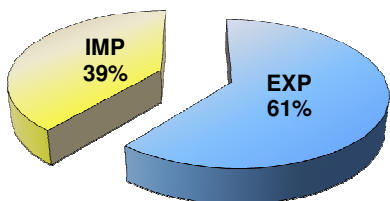
TIPOS DE NAVIOS OPERADOS



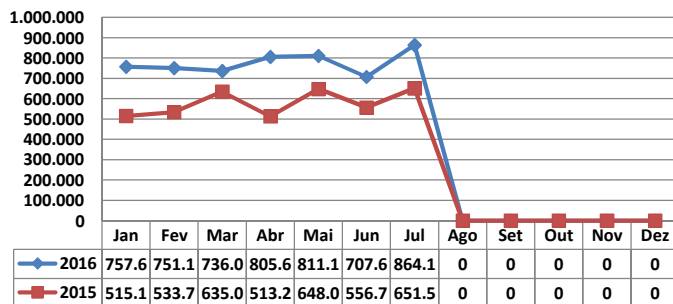
COMPARATIVO DE NAVIOS OPERADOS



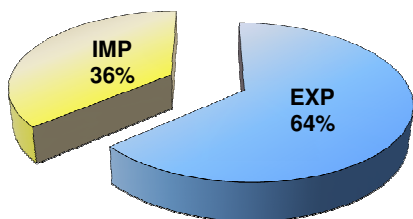
MOVIMENTAÇÃO TOTAL DE CARGAS



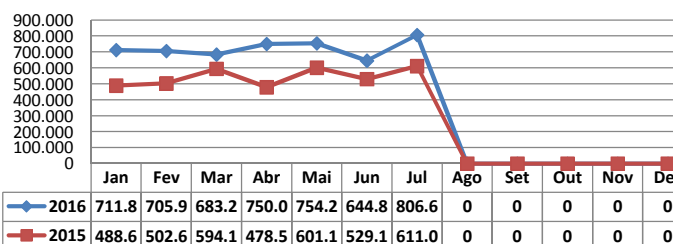
MOVIMENTAÇÃO TOTAL DE CARGAS 2016/2015 (t)



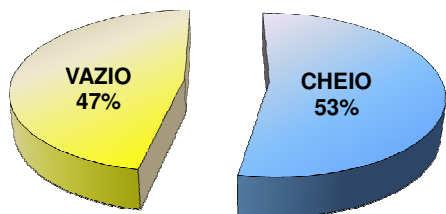
MOVIMENTAÇÃO DE CARGAS EM CONTÊINERES



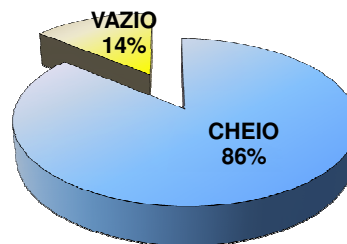
MOVIMENTAÇÃO DE CARGAS EM CONTÊINERES 2016/2015 (t)



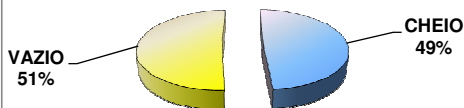
MOVIMENTAÇÃO DE CONTÊINERES EM UNIDADES (IMPORTAÇÃO)



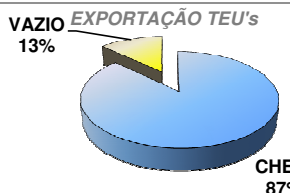
MOVIMENTAÇÃO DE CONTÊINERES EM UNIDADES (EXPORTAÇÃO)



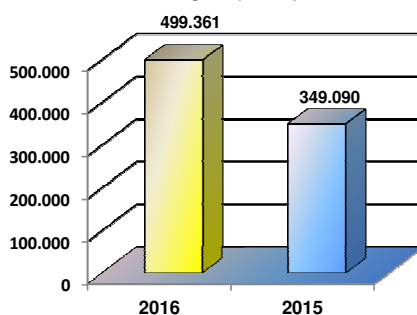
IMPORTAÇÃO TEU's



EXPORTAÇÃO TEU's



EVOLUÇÃO (TEU's)



EVOLUÇÃO (Tonelagem)

