



## APM TERMINALS + CAIS PÚBLICO - JULHO - 2016

NAVIOS OPERADOS	Jan	Fev	Mar	Abr	Mai	Jun	Jul	Ago	Set	Out	Nov	Dez	2016	2015	Δ%
Full Container LC	11	11	9	14	13	12	15						85	164	-48
Full Container CB	5	4	6	3	4	4	5						31	30	3
Roll-On-Roll-Off	0	0	0	0	0	0	0						0	0	-
Carga Geral	2	2	1	1	0	1	1						8	1	700
Granel Líquido	0	0	0	0	0	0	0						0	0	-
Reefer	0	0	0	0	0	0	0						0	0	-
Passageiros	5	2	1	0	0	0	0						8	20	-60
Outros	3	0	0	1	0	0	0						4	21	-81
<b>Total*</b>	<b>26</b>	<b>19</b>	<b>17</b>	<b>19</b>	<b>17</b>	<b>17</b>	<b>21</b>						<b>136</b>	<b>236</b>	<b>-42</b>

\* Total de navios operados pelo critério de DESATRACAÇÃO.

MÊS	MOVIMENTAÇÃO TOTAL DE CARGAS* (t)							Δ%
	EXPORTAÇÃO		IMPORTAÇÃO		TOTAL			
	2016	2015	2016	2015	2016	2015		
Jan	108.024	147.699	52.675	175.822	160.699	323.521	-50	
Fev	108.136	173.986	65.986	140.601	174.122	314.587	-45	
Mar	102.478	179.112	44.951	142.072	147.429	321.184	-54	
Abr	127.772	236.560	61.322	160.924	189.094	397.484	-52	
Mai	103.523	183.501	45.412	108.088	148.935	291.589	-49	
Jun	94.177	195.109	48.257	129.662	142.434	324.771	-56	
Jul	121.763	188.172	52.056	144.908	173.819	333.080	-48	
Ago							-	
Set							-	
Out							-	
Nov							-	
Dez							-	
<b>TOT</b>	<b>765.873</b>	<b>1.304.139</b>	<b>370.659</b>	<b>1.002.077</b>	<b>1.136.532</b>	<b>2.306.216</b>	<b>-51</b>	

\* Considerando toda a movimentação, seja de carga a granel, em contêiner ou contêineres vazios.

MÊS	MOVIMENTAÇÃO DE CARGAS EM CONTÊINERES* (t)							Δ%
	EXPORTAÇÃO		IMPORTAÇÃO		TOTAL			
	2016	2015	2016	2015	2016	2015		
Jan	103.851	135.731	44.348	166.392	148.199	302.123	-51	
Fev	96.258	158.697	53.185	130.929	149.443	289.626	-48	
Mar	98.299	162.040	37.857	129.163	136.156	291.203	-53	
Abr	123.253	226.389	49.670	146.683	172.923	373.072	-54	
Mai	99.633	174.391	35.384	94.259	135.017	268.650	-50	
Jun	90.608	190.098	38.508	112.159	129.116	302.257	-57	
Jul	114.864	177.737	42.390	130.956	157.254	308.693	-49	
Ago							-	
Set							-	
Out							-	
Nov							-	
Dez							-	
<b>TOT</b>	<b>726.766</b>	<b>1.225.083</b>	<b>301.342</b>	<b>910.541</b>	<b>1.028.108</b>	<b>2.135.624</b>	<b>-52</b>	

\* Considerando somente a movimentação dos contêineres cheios e suas respectivas taras.

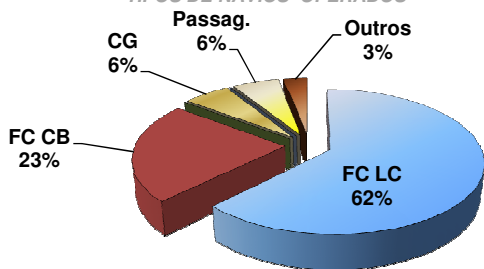
MÊS	MOVIMENTAÇÃO DE CONTÊINERES (UNIDADES)									Δ%
	EXPORTAÇÃO		IMPORTAÇÃO		TOTAL MÊS		TOTAL ANO			
	CHEIO	VAZIO	CHEIO	VAZIO	CHEIO	VAZIO	2016	2015		
Jan	3.478	1.095	2.167	2.110	5.645	3.205	8.850	18.336	-52	
Fev	3.272	1.345	2.428	1.548	5.700	2.893	8.593	19.208	-55	
Mar	3.386	845	1.698	1.801	5.084	2.646	7.730	19.844	-61	
Abr	4.368	1.185	2.222	2.888	6.590	4.073	10.663	22.006	-52	
Mai	3.481	702	1.628	2.535	5.109	3.237	8.346	16.680	-50	
Jun	3.143	707	1.710	2.462	4.853	3.169	8.022	18.229	-56	
Jul	4.105	1.249	2.003	2.297	6.108	3.546	9.654	19.443	-50	
Ago									-	
Set									-	
Out									-	
Nov									-	
Dez									-	
<b>TOT</b>	<b>25.233</b>	<b>7.128</b>	<b>13.856</b>	<b>15.641</b>	<b>39.089</b>	<b>22.769</b>	<b>61.858</b>	<b>133.746</b>	<b>-54</b>	

MÊS	MOVIMENTAÇÃO DE CONTÊINERES (TEU'S)									Δ%
	EXPORTAÇÃO		IMPORTAÇÃO		TOTAL MÊS		TOTAL ANO			
	CHEIO	VAZIO	CHEIO	VAZIO	CHEIO	VAZIO	2016	2015		
Jan	6.679	1.356	3.628	4.067	10.307	5.423	15.730	30.208	-48	
Fev	6.297	2.078	3.871	2.986	10.168	5.064	15.232	31.842	-52	
Mar	6.475	1.141	2.654	3.540	9.129	4.681	13.810	33.382	-59	
Abr	8.235	1.462	3.502	5.671	11.737	7.133	18.870	37.056	-49	
Mai	6.607	950	2.574	4.942	9.181	5.892	15.073	28.668	-47	
Jun	5.954	1.047	2.685	4.823	8.639	5.870	14.509	31.284	-54	
Jul	7.951	1.406	3.154	4.473	11.105	5.879	16.984	32.047	-47	
Ago									-	
Set									-	
Out									-	
Nov									-	
Dez									-	
<b>TOT</b>	<b>48.198</b>	<b>9.440</b>	<b>22.068</b>	<b>30.502</b>	<b>70.266</b>	<b>39.942</b>	<b>110.208</b>	<b>224.487</b>	<b>-51</b>	

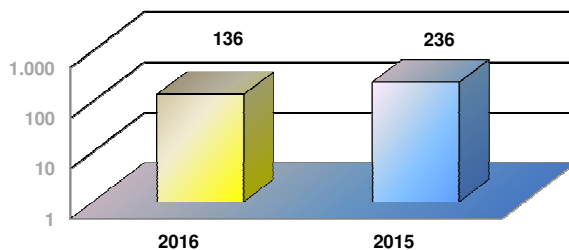


## APM TERMINALS + CAIS PÚBLICO - JULHO - 2016

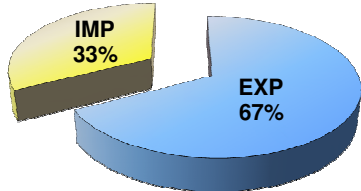
TIPOS DE NAVIOS OPERADOS



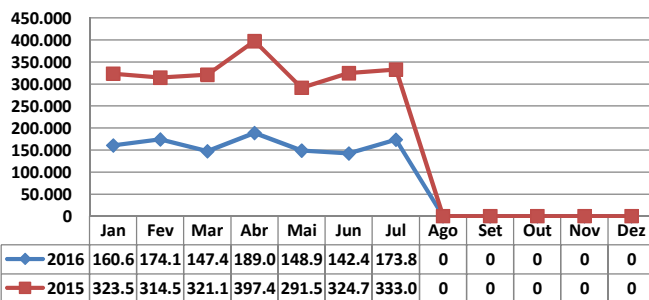
COMPARATIVO DE NAVIOS OPERADOS



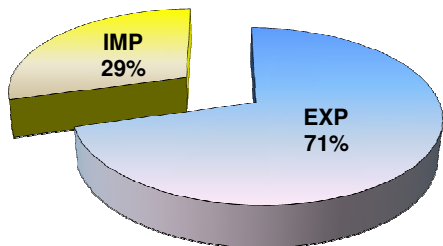
MOVIMENTAÇÃO TOTAL DE CARGAS



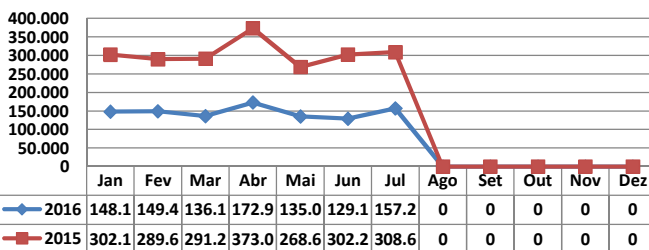
MOVIMENTAÇÃO TOTAL DE CARGAS 2016/2015 (t)



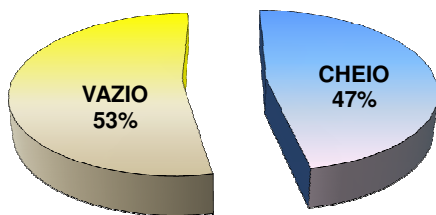
MOVIMENTAÇÃO DE CARGAS EM CONTÊINERES



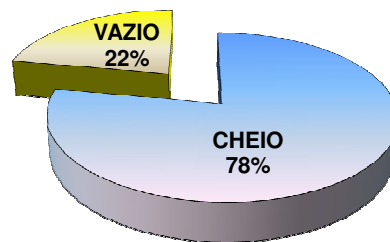
MOVIMENTAÇÃO DE CARGAS EM CONTÊINERES 2016/2015 (t)



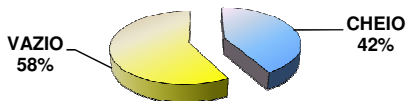
MOVIMENTAÇÃO DE CONTÊINERES EM UNIDADES (IMPORTAÇÃO)



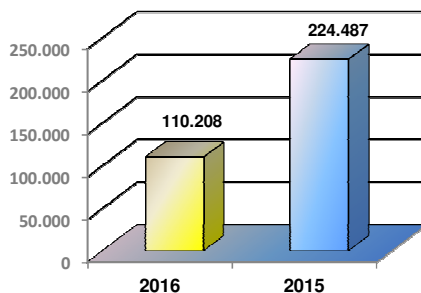
MOVIMENTAÇÃO DE CONTÊINERES EM UNIDADES (EXPORTAÇÃO)



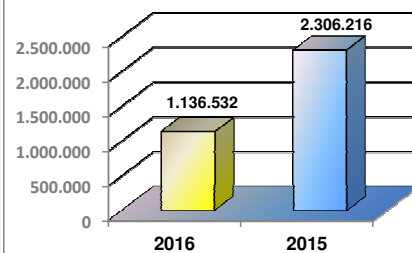
IMPORTAÇÃO TEU's



EVOLUÇÃO (TEU's)



EVOLUÇÃO (Tonelagem)



EXPORTAÇÃO TEU's

