

Cargas Movimentadas pelo Complexo Portuário de Itajaí - Janeiro a Junho 2016

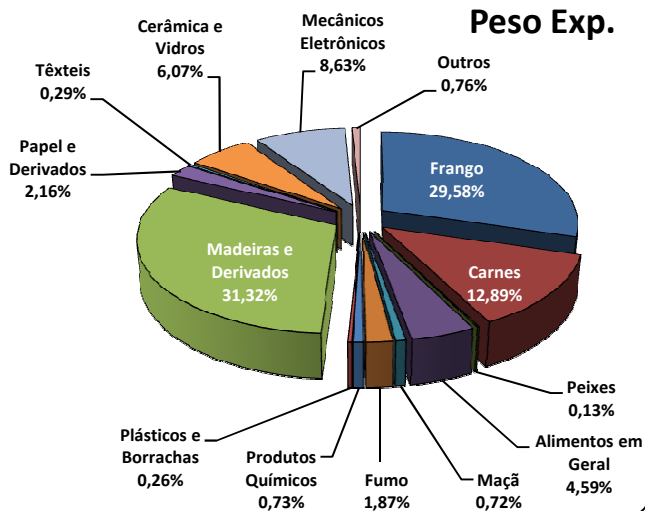
Exportações

	Peso Líquido (Ton.)	US\$
Frango	690.244	1.048.791,000
Carnes	300.787	583.392,000
Peixes	2.989	8.282,000
Alimentos em Geral	107.032	76.425,000
Maçã	16.881	9.789,000
Fumo	43.667	188.413,000
Produtos Químicos	16.953	40.292,000
Plásticos e Borrachas	6.123	14.251,000
Madeiras e Derivados	730.804	490.084,000
Papel e Derivados	50.331	30.679,000
Têxteis	6.777	31.522,000
Cerâmica e Vidros	141.747	62.521,000
Mecânicos Eletrônicos	201.289	559.827,000
Outros	17.826	41.942,000
Total	2.333.450	3.186.210,000

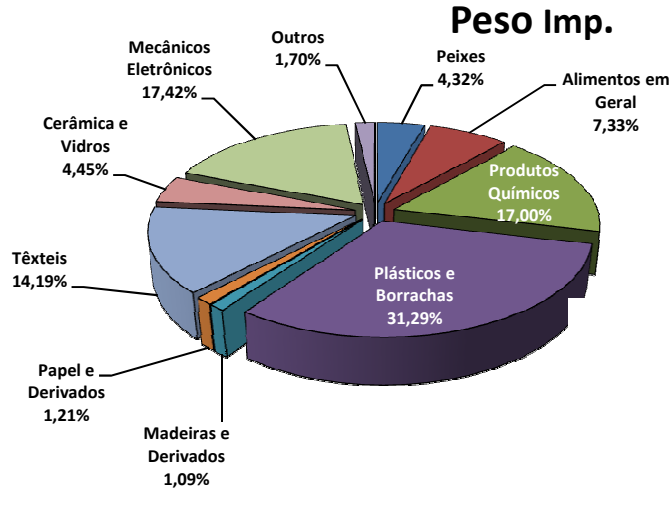
Importações

	Peso Líquido (Ton.)	US\$
Peixes	50.007	50.567,000
Alimentos em Geral	84.978	138.179,000
Produtos Químicos	196.920	340.694,000
Plásticos e Borrachas	362.492	500.556,000
Madeiras e Derivados	12.592	12.439,000
Papel e Derivados	14.041	19.665,000
Têxteis	164.357	429.607,000
Cerâmica e Vidros	51.599	38.103,000
Mecânicos Eletrônicos	201.845	833.148,000
Outros	19.734	87.209,000
Total	1.158.565	2.450.167,000

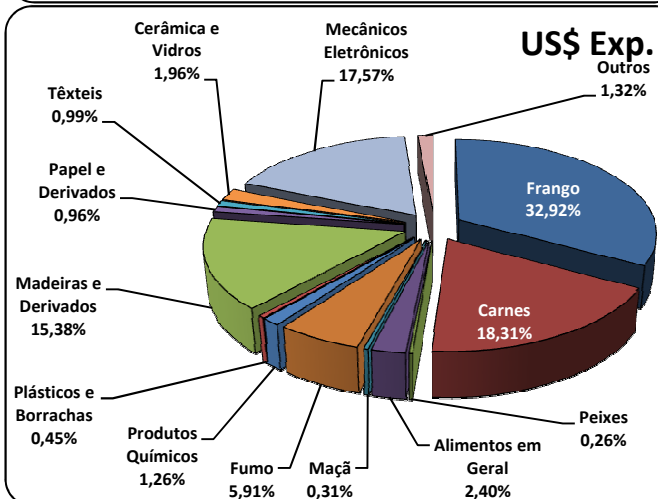
Peso Exp.



Peso Imp.



US\$ Exp.



US\$ Imp.

