



Cargas Movimentadas pelo Complexo Portuário de Itajaí - Maio 2016

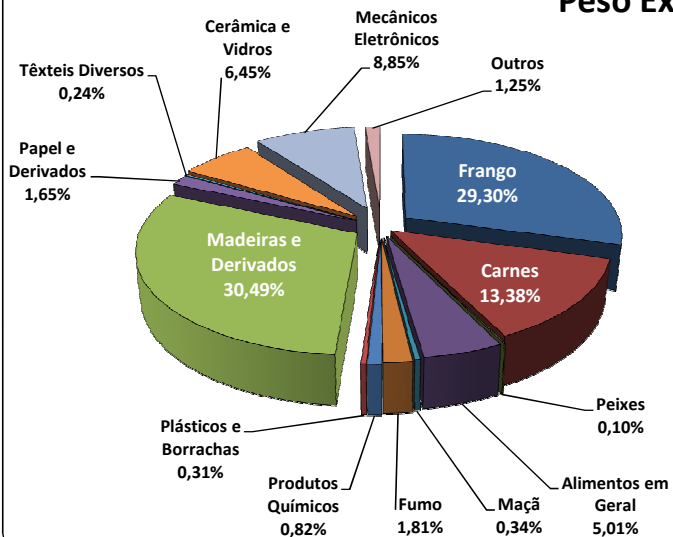
Exportações

	Peso Líquido (Ton.)	US\$
Frango	127.996	204.022,000
Carnes	58.438	119.860,000
Peixes	456	1.086,000
Alimentos em Geral	21.881	14.772,000
Maçã	1.489	997,000
Fumo	7.907	28.270,000
Produtos Químicos	3.576	6.668,000
Plásticos e Borrachas	1.362	2.845,000
Madeiras e Derivados	133.163	86.253,000
Papel e Derivados	7.196	4.477,000
Têxteis Diversos	1.059	4.552,000
Cerâmica e Vidros	28.154	12.519,000
Mecânicos e Eletrônicos	38.672	74.953,000
Outros	5.446	11.177,000
Total	436.795	572.451,000

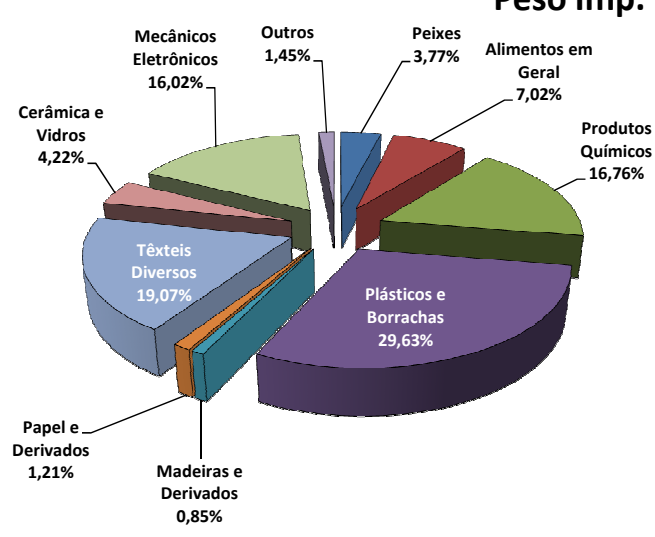
Importações

	Peso Líquido (Ton.)	US\$
Peixes	7.767	7.068,000
Alimentos em Geral	14.439	23.413,000
Produtos Químicos	34.490	60.119,000
Plásticos e Borrachas	60.984	83.806,000
Madeiras e Derivados	1.749	1.883,000
Papel e Derivados	2.487	3.302,000
Têxteis Diversos	39.255	86.041,000
Cerâmica e Vidros	8.692	5.937,000
Mecânicos e Eletrônicos	32.972	136.626,000
Outros	2.979	13.526,000
Total	205.814	421.721,000

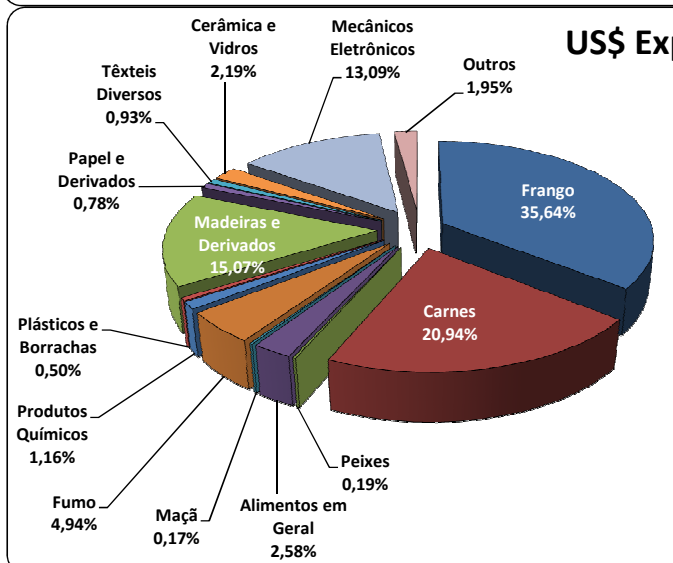
Peso Exp.



Peso Imp.



US\$ Exp.



US\$ Imp.

