



Cargas Movimentadas pelo Complexo Portuário de Itajaí - Março 2016

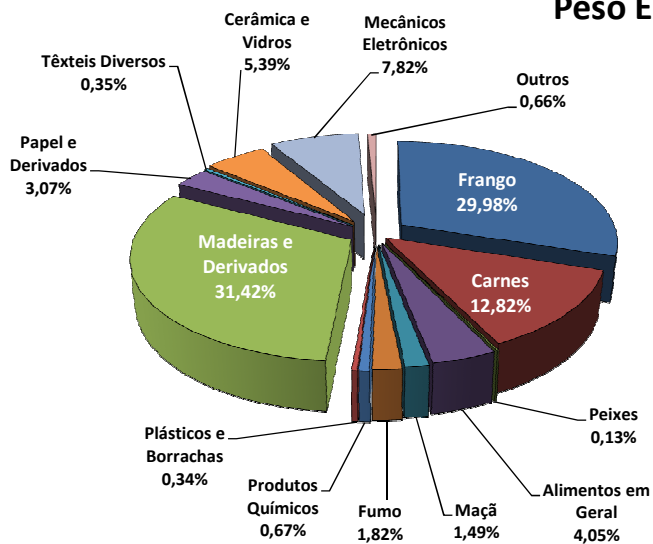
Exportações

	Peso Líquido (Ton.)	US\$
Frango	124.224	184.850,000
Carnes	53.130	96.115,000
Peixes	538	1.635,000
Alimentos em Geral	16.765	11.671,000
Maçã	6.170	3.608,000
Fumo	7.562	34.615,000
Produtos Químicos	2.785	6.381,000
Plásticos e Borrachas	1.415	2.660,000
Madeiras e Derivados	130.194	88.688,000
Papel e Derivados	12.714	8.173,000
Têxteis Diversos	1.442	6.714,000
Cerâmica e Vidros	22.316	9.547,000
Mecânicos e Eletrônicos	32.410	98.860,000
Outros	2.745	7.175,000
Total	414.410	560.692,000

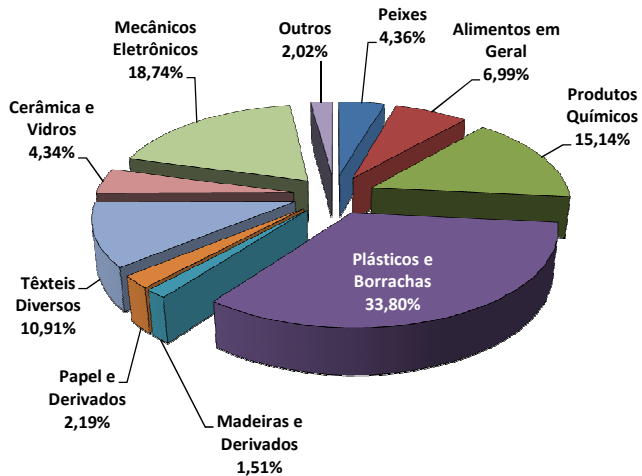
Importações

	Peso Líquido (Ton.)	US\$
Peixes	9.013	9.440,000
Alimentos em Geral	14.454	23.020,000
Produtos Químicos	31.316	58.739,000
Plásticos e Borrachas	69.906	94.487,000
Madeiras e Derivados	3.132	2.930,000
Papel e Derivados	4.520	5.972,000
Têxteis Diversos	22.560	69.880,000
Cerâmica e Vidros	8.980	7.456,000
Mecânicos e Eletrônicos	38.750	159.333,000
Outros	4.179	19.575,000
Total	206.810	450.832,000

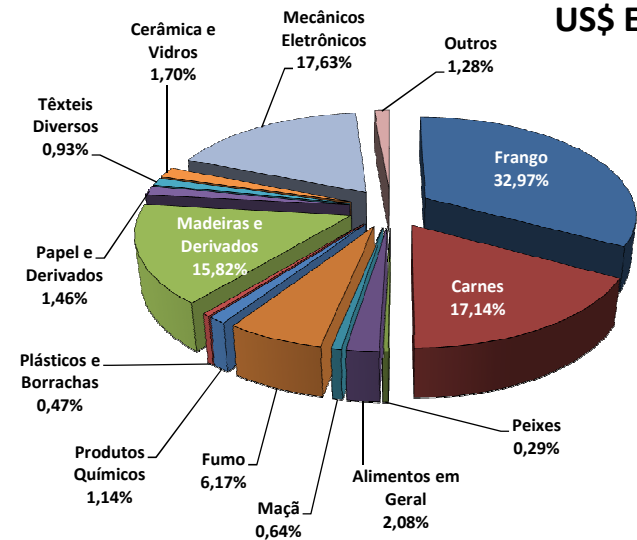
Peso Exp.



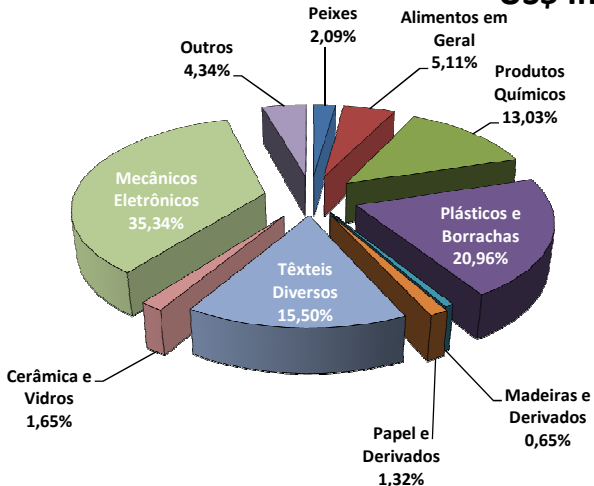
Peso Imp.



US\$ Exp.



US\$ Imp.



Fonte: Alice Web