



TEPORTI - MARÇO - 2016

| NAVIOS OPERADOS | Jan | Fev | Mar | Abr | Mai | Jun | Jul | Ago | Set | Out | Nov | Dez | 2016 | 2015 | Δ% |
|-------------------|----------|----------|----------|-----|-----|-----|-----|-----|-----|-----|-----|-----|----------|----------|------------|
| Full Container LC | 0 | 0 | 0 | | | | | | | | | | 0 | 0 | - |
| Full Container CB | 0 | 0 | 0 | | | | | | | | | | 0 | 0 | - |
| Roll-On-Roll-Off | 0 | 0 | 0 | | | | | | | | | | 0 | 0 | - |
| Carga Geral | 1 | 2 | 2 | | | | | | | | | | 5 | 9 | -44 |
| Granel Líquido | 0 | 0 | 0 | | | | | | | | | | 0 | 0 | - |
| Reefer | 0 | 0 | 0 | | | | | | | | | | 0 | 0 | - |
| Passageiros | 0 | 0 | 0 | | | | | | | | | | 0 | 0 | - |
| Outros | 0 | 0 | 0 | | | | | | | | | | 0 | 0 | - |
| Total* | 1 | 2 | 2 | | | | | | | | | | 5 | 9 | -44 |

* Total de navios operados pelo critério de DESATRACAÇÃO.

| MOVIMENTAÇÃO TOTAL DE CARGAS* (t) | | | | | | | |
|-----------------------------------|--------------|---------------|------------|---------------|--------------|---------------|------------|
| MÊS | EXPORTAÇÃO | | IMPORTAÇÃO | | TOTAL | | |
| | 2016 | 2015 | 2016 | 2015 | 2016 | 2015 | Δ% |
| Jan | 4.359 | 5.245 | 0 | 1.935 | 4.359 | 7.180 | -39 |
| Fev | 2.404 | 7.587 | 0 | 14.337 | 2.404 | 21.924 | -89 |
| Mar | 2.368 | 1.876 | 0 | 1.882 | 2.368 | 3.758 | -37 |
| Abr | | | | | | | - |
| Mai | | | | | | | - |
| Jun | | | | | | | - |
| Jul | | | | | | | - |
| Ago | | | | | | | - |
| Set | | | | | | | - |
| Out | | | | | | | - |
| Nov | | | | | | | - |
| Dez | | | | | | | - |
| TOT | 9.131 | 14.708 | 0 | 18.154 | 9.131 | 32.862 | -72 |

* Considerando toda a movimentação, seja de carga a granel, em contêiner ou contêineres vazios.

| MOVIMENTAÇÃO DE CARGAS EM CONTÊINERES* (t) | | | | | | | |
|--|------------|----------|------------|----------|-----------|----------|----------|
| MÊS | EXPORTAÇÃO | | IMPORTAÇÃO | | TOTAL | | |
| | 2016 | 2015 | 2016 | 2015 | 2016 | 2015 | Δ% |
| Jan | 0 | 0 | 0 | 0 | 0 | 0 | - |
| Fev | 0 | 0 | 0 | 0 | 0 | 0 | - |
| Mar | 44 | 0 | 0 | 0 | 44 | 0 | - |
| Abr | | | | | | | - |
| Mai | | | | | | | - |
| Jun | | | | | | | - |
| Jul | | | | | | | - |
| Ago | | | | | | | - |
| Set | | | | | | | - |
| Out | | | | | | | - |
| Nov | | | | | | | - |
| Dez | | | | | | | - |
| TOT | 44 | 0 | 0 | 0 | 44 | 0 | - |

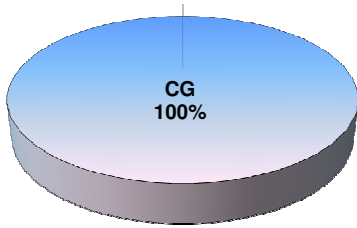
* Considerando somente a movimentação dos contêineres cheios e suas respectivas taras.

| MOVIMENTAÇÃO DE CONTÊINERES (UNIDADES) | | | | | | | | | | |
|--|------------|----------|------------|----------|----------|-----------|----------|-----------|----------|----|
| MÊS | EXPORTAÇÃO | | IMPORTAÇÃO | | UNIDADES | TOTAL MÊS | | TOTAL ANO | | |
| | CHEIO | VAZIO | CHEIO | VAZIO | | CHEIO | VAZIO | 2015 | 2014 | Δ% |
| | Jan | 0 | 0 | 0 | | 0 | | 0 | 0 | 0 |
| Fev | 0 | 0 | 0 | 0 | | 0 | 0 | 0 | - | |
| Mar | 4 | 0 | 0 | 0 | | 4 | 0 | 4 | 0 | |
| Abr | | | | | | | | | | |
| Mai | | | | | | | | | | |
| Jun | | | | | | | | | | |
| Jul | | | | | | | | | | |
| Ago | | | | | | | | | | |
| Set | | | | | | | | | | |
| Out | | | | | | | | | | |
| Nov | | | | | | | | | | |
| Dez | | | | | | | | | | |
| TOT | 4 | 0 | 0 | 0 | | 4 | 0 | 4 | 0 | |

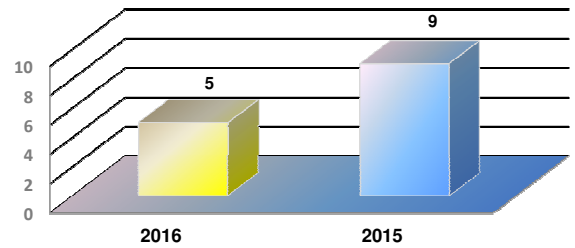
| MOVIMENTAÇÃO DE CONTÊINERES (TEUs) | | | | | | | | | | |
|------------------------------------|------------|----------|------------|----------|-------|-----------|----------|-----------|----------|----|
| MÊS | EXPORTAÇÃO | | IMPORTAÇÃO | | TEU'S | TOTAL MÊS | | TOTAL ANO | | |
| | CHEIO | VAZIO | CHEIO | VAZIO | | CHEIO | VAZIO | 2015 | 2014 | Δ% |
| | Jan | 0 | 0 | 0 | | 0 | | 0 | 0 | 0 |
| Fev | 0 | 0 | 0 | 0 | | 0 | 0 | 0 | - | |
| Mar | 8 | 0 | 0 | 0 | | 8 | 0 | 8 | 0 | |
| Abr | | | | | | | | | | |
| Mai | | | | | | | | | | |
| Jun | | | | | | | | | | |
| Jul | | | | | | | | | | |
| Ago | | | | | | | | | | |
| Set | | | | | | | | | | |
| Out | | | | | | | | | | |
| Nov | | | | | | | | | | |
| Dez | | | | | | | | | | |
| TOT | 8 | 0 | 0 | 0 | | 8 | 0 | 8 | 0 | |

TEPORTI - MARÇO - 2016

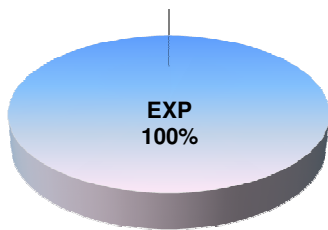
TIPOS DE NAVIOS OPERADOS



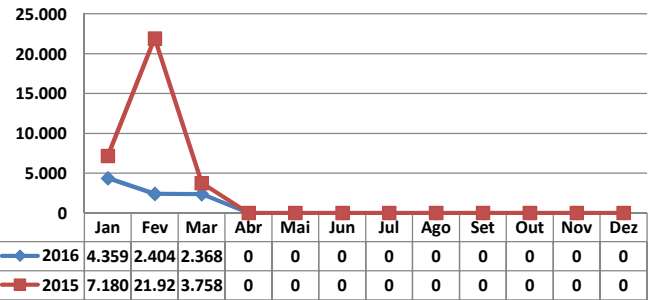
COMPARATIVO DE NAVIOS OPERADOS



MOVIMENTAÇÃO TOTAL DE CARGAS



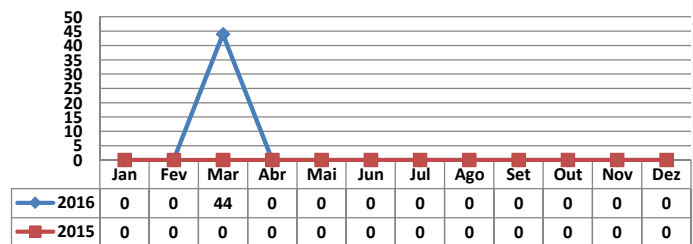
MOVIMENTAÇÃO TOTAL DE CARGAS 2016/2015 (t)



MOVIMENTAÇÃO DE CARGAS EM CONTÊINERES

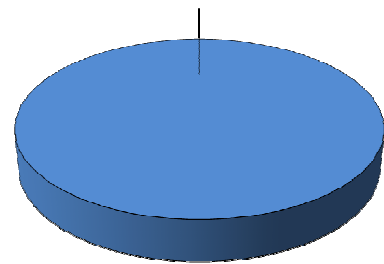


MOVIMENTAÇÃO DE CARGAS EM CONTÊINERES 2016/2015 (t)



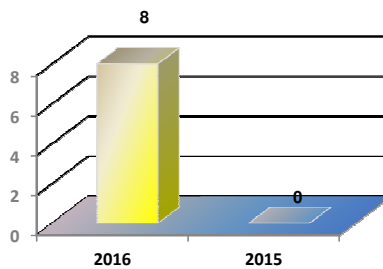
MOVIMENTAÇÃO DE CONTÊINERES EM UNIDADES (IMPORTAÇÃO)

MOVIMENTAÇÃO DE CONTÊINERES EM UNIDADES (EXPORTAÇÃO)

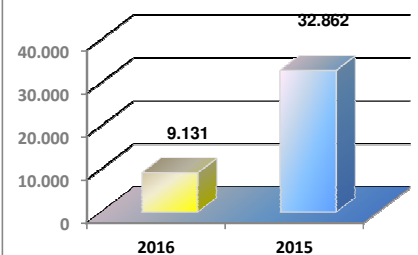


IMPORTAÇÃO TEU's

EVOLUÇÃO (TEU's)



EVOLUÇÃO (Tonelagem)



EXPORTAÇÃO TEU's

