



## TEPORTI - FEVEREIRO - 2016

NAVIOS OPERADOS	Jan	Fev	Mar	Abr	Mai	Jun	Jul	Ago	Set	Out	Nov	Dez	2016	2015	Δ%
Full Container LC	0	0											0	0	-
Full Container CB	0	0											0	0	-
Roll-On-Roll-Off	0	0											0	0	-
Carga Geral	1	2											3	7	-57
Granel Líquido	0	0											0	0	-
Reefer	0	0											0	0	-
Passageiros	0	0											0	0	-
Outros	0	0											0	0	-
<b>Total*</b>	<b>1</b>	<b>2</b>											<b>3</b>	<b>7</b>	<b>-57</b>

\* Total de navios operados pelo critério de DESATRACAÇÃO.

MOVIMENTAÇÃO TOTAL DE CARGAS* (t)							
MÊS	EXPORTAÇÃO		IMPORTAÇÃO		TOTAL		
	2016	2015	2016	2015	2016	2015	Δ%
Jan	4.359	5.245	0	1.935	4.359	7.180	-39
Fev	2.404	7.587	0	14.337	2.404	21.924	-89
Mar							-
Abr							-
Mai							-
Jun							-
Jul							-
Ago							-
Set							-
Out							-
Nov							-
Dez							-
<b>TOT</b>	<b>6.763</b>	<b>12.832</b>	<b>0</b>	<b>16.272</b>	<b>6.763</b>	<b>29.104</b>	<b>-77</b>

\* Considerando toda a movimentação, seja de carga a granel, em contêiner ou contêineres vazios.

MOVIMENTAÇÃO DE CARGAS EM CONTÊINERES* (t)							
MÊS	EXPORTAÇÃO		IMPORTAÇÃO		TOTAL		
	2016	2015	2016	2015	2016	2015	Δ%
Jan	0	0	0	0	0	0	-
Fev	0	0	0	0	0	0	-
Mar							-
Abr							-
Mai							-
Jun							-
Jul							-
Ago							-
Set							-
Out							-
Nov							-
Dez							-
<b>TOT</b>	<b>0</b>	<b>0</b>	<b>0</b>	<b>0</b>	<b>0</b>	<b>0</b>	<b>-</b>

\* Considerando somente a movimentação dos contêineres cheios e suas respectivas taras.

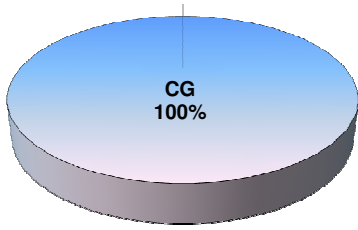
MOVIMENTAÇÃO DE CONTÊINERES (UNIDADES)										
MÊS	EXPORTAÇÃO		IMPORTAÇÃO		UNIDADES	TOTAL MÊS		TOTAL ANO		
	CHEIO	VAZIO	CHEIO	VAZIO		CHEIO	VAZIO	2015	2014	Δ%
	Jan	0	0	0		0	0	0	0	0
Fev	0	0	0	0	0	0	0	0	-	
Mar									-	
Abr									-	
Mai									-	
Jun									-	
Jul									-	
Ago									-	
Set									-	
Out									-	
Nov									-	
Dez									-	
<b>TOT</b>	<b>0</b>	<b>0</b>	<b>0</b>	<b>0</b>		<b>0</b>	<b>0</b>	<b>0</b>	<b>-</b>	

MOVIMENTAÇÃO DE CONTÊINERES (TEUs)										
MÊS	EXPORTAÇÃO		IMPORTAÇÃO		TEU'S	TOTAL MÊS		TOTAL ANO		
	CHEIO	VAZIO	CHEIO	VAZIO		CHEIO	VAZIO	2015	2014	Δ%
	Jan	0	0	0		0	0	0	0	0
Fev	0	0	0	0	0	0	0	0	-	
Mar									-	
Abr									-	
Mai									-	
Jun									-	
Jul									-	
Ago									-	
Set									-	
Out									-	
Nov									-	
Dez									-	
<b>TOT</b>	<b>0</b>	<b>0</b>	<b>0</b>	<b>0</b>		<b>0</b>	<b>0</b>	<b>0</b>	<b>-</b>	

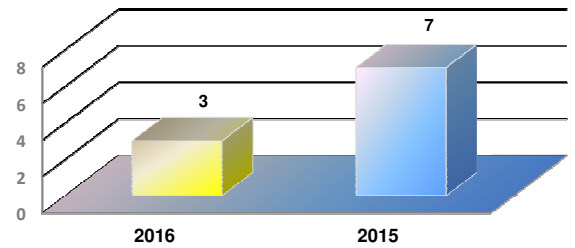


### TEPORTI - FEVEREIRO - 2016


TIPOS DE NAVIOS OPERADOS



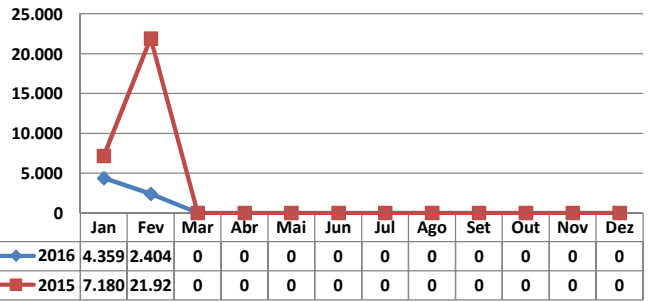
COMPARATIVO DE NAVIOS OPERADOS



MOVIMENTAÇÃO TOTAL DE CARGAS



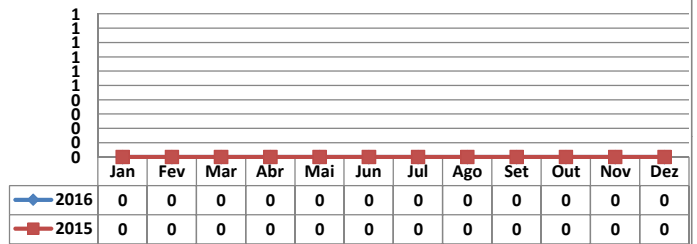
MOVIMENTAÇÃO TOTAL DE CARGAS 2016/2015 (t)



MOVIMENTAÇÃO DE CARGAS EM CONTÊINERES



MOVIMENTAÇÃO DE CARGAS EM CONTÊINERES 2016/2015 (t)



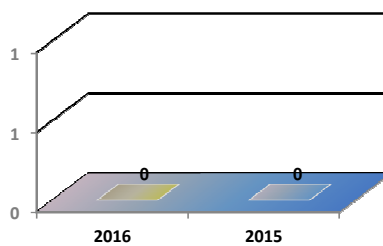
MOVIMENTAÇÃO DE CONTÊINERES EM UNIDADES (IMPORTAÇÃO)



MOVIMENTAÇÃO DE CONTÊINERES EM UNIDADES (EXPORTAÇÃO)

IMPORTAÇÃO TEU's

EVOLUÇÃO (TEU's)



EXPORTAÇÃO TEU's

EVOLUÇÃO (Tonelagem)

