



## APM TERMINALS + CAIS COMERCIAL - FEVEREIRO - 2016

NAVIOS OPERADOS	Jan	Fev	Mar	Abr	Mai	Jun	Jul	Ago	Set	Out	Nov	Dez	2016	2015	Δ%
Full Container LC	11	11											22	45	-51
Full Container CB	5	4											9	9	0
Roll-On-Roll-Off	0	0											0	0	-
Carga Geral	2	2											4	1	300
Granel Líquido	0	0											0	0	-
Reefer	0	0											0	0	-
Passageiros	5	2											7	10	-30
Outros	3	0											3	9	-67
<b>Total*</b>	<b>26</b>	<b>19</b>											<b>45</b>	<b>74</b>	<b>-39</b>

\* Total de navios operados pelo critério de DESATRACAÇÃO.

MÊS	MOVIMENTAÇÃO TOTAL DE CARGAS* (t)						Δ%
	EXPORTAÇÃO		IMPORTAÇÃO		TOTAL		
	2016	2015	2016	2015	2016	2015	
Jan	108.024	147.699	52.675	175.822	160.699	323.521	-50
Fev	108.136	173.986	65.986	140.601	174.122	314.587	-45
Mar							-
Abr							-
Mai							-
Jun							-
Jul							-
Ago							-
Set							-
Out							-
Nov							-
Dez							-
<b>TOT</b>	<b>216.160</b>	<b>321.685</b>	<b>118.661</b>	<b>316.423</b>	<b>334.821</b>	<b>638.108</b>	<b>-48</b>

\* Considerando toda a movimentação, seja de carga a granel, em contêiner ou contêineres vazios.

MÊS	MOVIMENTAÇÃO DE CARGAS EM CONTÊINERES* (t)						Δ%
	EXPORTAÇÃO		IMPORTAÇÃO		TOTAL		
	2016	2015	2016	2015	2016	2015	
Jan	103.851	135.731	44.348	166.392	148.199	302.123	-51
Fev	96.258	158.697	53.185	130.929	149.443	289.626	-48
Mar							-
Abr							-
Mai							-
Jun							-
Jul							-
Ago							-
Set							-
Out							-
Nov							-
Dez							-
<b>TOT</b>	<b>200.109</b>	<b>294.428</b>	<b>97.533</b>	<b>297.321</b>	<b>297.642</b>	<b>591.749</b>	<b>-50</b>

\* Considerando somente a movimentação dos contêineres cheios e suas respectivas taras.

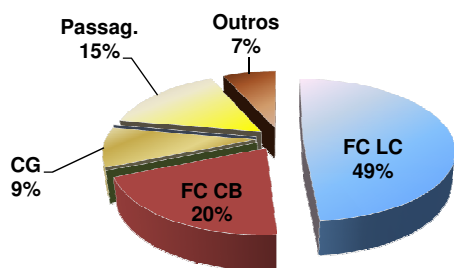
MÊS	MOVIMENTAÇÃO DE CONTÊINERES (UNIDADES)						TOTAL MÊS	TOTAL ANO	Δ%		
	EXPORTAÇÃO		IMPORTAÇÃO		CHEIO	VAZIO					
	CHEIO	VAZIO	CHEIO	VAZIO							
Jan	3.478	1.095	2.167	2.110	UNIDADES	5.645	3.205	8.850	18.336	-52	
Fev	3.272	1.345	2.428	1.548		5.700	2.893	8.593	19.208	-55	
Mar											-
Abr											-
Mai											-
Jun											-
Jul											-
Ago											-
Set											-
Out											-
Nov											-
Dez											-
<b>TOT</b>	<b>6.750</b>	<b>2.440</b>	<b>4.595</b>	<b>3.658</b>	<b>11.345</b>	<b>6.098</b>	<b>17.443</b>	<b>37.544</b>	<b>-54</b>		

MÊS	MOVIMENTAÇÃO DE CONTÊINERES (TEUs)						TOTAL MÊS	TOTAL ANO	Δ%		
	EXPORTAÇÃO		IMPORTAÇÃO		CHEIO	VAZIO					
	CHEIO	VAZIO	CHEIO	VAZIO							
Jan	6.679	1.356	3.628	4.067	TEU'S	10.307	5.423	15.730	30.208	-48	
Fev	6.297	2.078	3.871	2.986		10.168	5.064	15.232	31.842	-52	
Mar											-
Abr											-
Mai											-
Jun											-
Jul											-
Ago											-
Set											-
Out											-
Nov											-
Dez											-
<b>TOT</b>	<b>12.976</b>	<b>3.434</b>	<b>7.499</b>	<b>7.053</b>	<b>20.475</b>	<b>10.487</b>	<b>30.962</b>	<b>62.050</b>	<b>-50</b>		

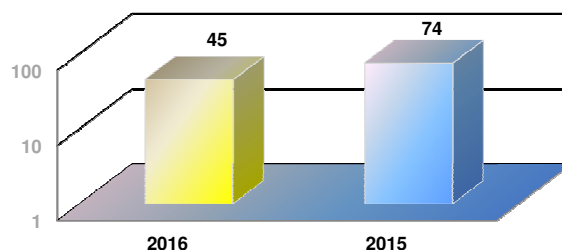


## APM TERMINALS + CAIS COMERCIAL - FEVEREIRO - 2016

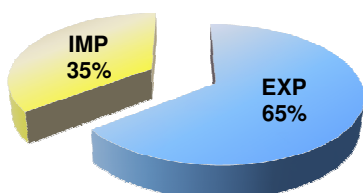
TIPOS DE NAVIOS OPERADOS



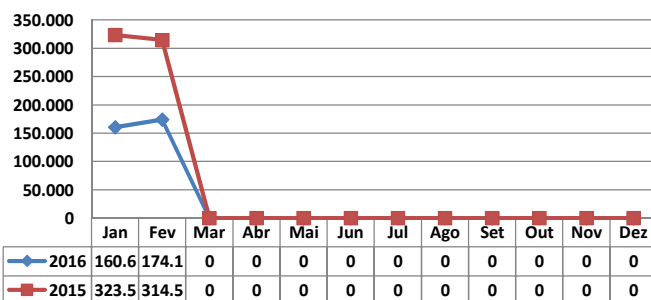
COMPARATIVO DE NAVIOS OPERADOS



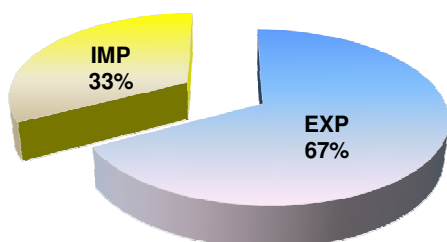
MOVIMENTAÇÃO TOTAL DE CARGAS



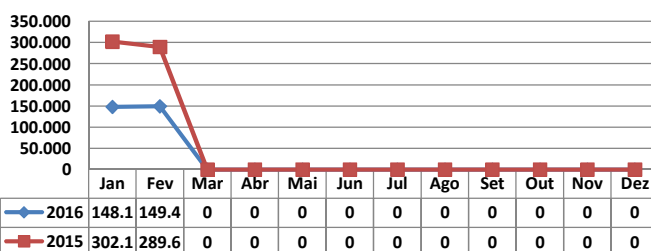
MOVIMENTAÇÃO TOTAL DE CARGAS 2016/2015 (t)



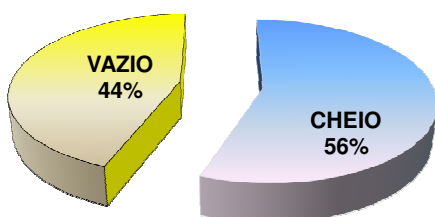
MOVIMENTAÇÃO DE CARGAS EM CONTÊINERES



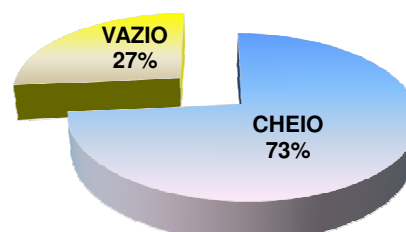
MOVIMENTAÇÃO DE CARGAS EM CONTÊINERES 2016/2015 (t)



MOVIMENTAÇÃO DE CONTÊINERES EM UNIDADES (IMPORTAÇÃO)



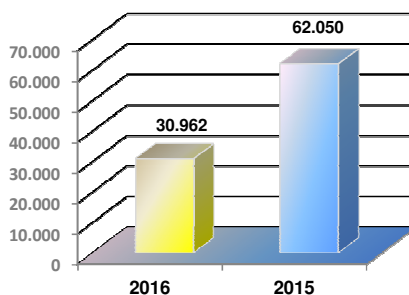
MOVIMENTAÇÃO DE CONTÊINERES EM UNIDADES (EXPORTAÇÃO)



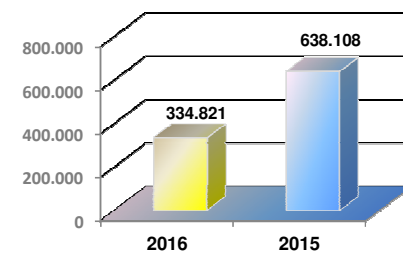
IMPORTAÇÃO TEU's



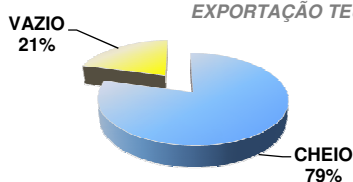
EVOLUÇÃO (TEU's)



EVOLUÇÃO (Tonelagem)



EXPORTAÇÃO TEU's





APM TERMINALS + CAIS COMERCIAL - COMPARATIVO 2014/2015 a 2015/2016

NAVIOS OPERADOS	Março de 2014 a Fevereiro de 2015	Março de 2015 a Fevereiro de 2016	Δ%
Full Container LC	277	203	-27
Full Container CB	50	47	-6
Roll-On-Roll-Off	0	0	-
Carga Geral	4	13	225
Granel Líquido	0	0	-
Reefer	0	0	-
Passageiros	33	26	-21
Outros	43	20	-53
<b>Total*</b>	<b>407</b>	<b>309</b>	<b>-24</b>

\* Total de navios operados pelo critério de DESATRACAÇÃO.

MÊS	MOVIMENTAÇÃO TOTAL DE CARGAS* (t)						Δ%
	EXPORTAÇÃO		IMPORTAÇÃO		TOTAL		
	2014/2015	2015/2016	2014/2015	2015/2016	2014/2015	2015/2016	
Mar	178.411	179.112	194.246	142.072	372.657	321.184	-14
Abr	158.585	236.560	158.777	160.924	317.362	397.484	25
Mai	215.767	183.501	170.957	108.088	386.724	291.589	-25
Jun	153.967	195.109	134.657	129.662	288.624	324.771	13
Jul	198.128	188.172	151.482	144.908	349.610	333.080	-5
Ago	197.035	141.350	157.026	117.660	354.061	259.010	-27
Set	171.216	90.610	128.742	49.805	299.958	140.415	-53
Out	180.710	65.444	157.594	45.409	338.304	110.853	-67
Nov	178.744	130.199	161.573	64.712	340.317	194.911	-43
Dez	175.172	102.410	141.089	36.912	316.261	139.322	-56
Jan	147.699	108.024	175.822	52.675	323.521	160.699	-50
Fev	173.986	108.136	140.601	65.986	314.587	174.122	-45
<b>TOT</b>	<b>2.129.420</b>	<b>1.728.627</b>	<b>1.872.566</b>	<b>1.118.813</b>	<b>4.001.986</b>	<b>2.847.440</b>	<b>-29</b>

\* Considerando toda a movimentação, seja de carga a granel, em contêiner ou contêineres vazios.

MÊS	MOVIMENTAÇÃO DE CARGAS EM CONTÊINERES* (t)						Δ%
	EXPORTAÇÃO		IMPORTAÇÃO		TOTAL		
	2014/2015	2015/2016	2014/2015	2015/2016	2014/2015	2015/2016	
Mar	164.005	162.040	181.176	129.163	345.181	291.203	-16
Abr	149.199	226.389	143.700	146.683	292.899	373.072	27
Mai	201.241	174.391	155.120	94.259	356.361	268.650	-25
Jun	140.362	190.098	122.060	112.159	262.422	302.257	15
Jul	180.324	177.737	133.984	130.956	314.308	308.693	-2
Ago	178.629	132.344	145.055	101.908	323.684	234.252	-28
Set	157.467	87.624	118.739	42.901	276.206	130.525	-53
Out	171.832	60.404	151.678	40.153	323.510	100.557	-69
Nov	166.156	116.159	153.172	56.182	319.328	172.341	-46
Dez	164.469	93.371	131.725	32.071	296.194	125.442	-58
Jan	135.731	103.851	166.392	44.348	302.123	148.199	-51
Fev	158.697	96.258	130.929	53.185	289.626	149.443	-48
<b>TOT</b>	<b>1.968.112</b>	<b>1.620.666</b>	<b>1.733.730</b>	<b>983.968</b>	<b>3.701.842</b>	<b>2.604.634</b>	<b>-30</b>

\* Considerando somente a movimentação dos contêineres cheios e suas respectivas taras.

MÊS	2014/2015						MOVIMENTAÇÃO DE CONTÊINERES (UNIDADES)						2015/2016			
	EXPORTAÇÃO		IMPORTAÇÃO		TOTAL MÊS		TOTAL ANO	2013/2014	EXPORTAÇÃO		IMPORTAÇÃO		TOTAL MÊS		TOTAL ANO	Δ%
	CHEIO	VAZIO	CHEIO	VAZIO	CHEIO	VAZIO			CHEIO	VAZIO	CHEIO	VAZIO	CHEIO	VAZIO		
Mar	6.315	3.732	8.463	3.245	14.778	6.977	21.755	6.177	3.759	6.531	3.377	12.708	7.136	19.844	-9	
Abr	5.667	1.958	6.880	3.637	12.547	5.595	18.142	8.815	2.387	7.133	3.671	15.948	6.058	22.006	21	
Mai	7.444	4.093	7.598	3.519	15.042	7.612	22.654	6.689	1.972	4.495	3.524	11.184	5.496	16.680	-26	
Jun	5.459	2.152	5.945	3.091	11.404	5.243	16.647	7.110	1.141	5.402	4.576	12.512	5.717	18.229	10	
Jul	6.748	2.789	6.548	4.107	13.296	6.896	20.192	6.504	2.775	6.510	3.654	13.014	6.429	19.443	-4	
Ago	6.643	4.207	7.359	2.865	14.002	7.072	21.074	4.646	2.480	5.386	3.941	10.032	6.421	16.453	-22	
Set	6.124	2.852	5.900	2.543	12.024	5.395	17.419	3.060	730	2.237	1.740	5.297	2.470	7.767	-55	
Out	6.434	2.393	7.537	2.660	13.971	5.053	19.024	2.101	1.369	2.133	1.296	4.234	2.665	6.899	-64	
Nov	6.202	3.967	7.540	2.323	13.742	6.290	20.032	4.036	1.940	2.761	2.249	6.797	4.189	10.986	-45	
Dez	6.046	3.335	6.400	2.473	12.446	5.808	18.254	3.256	1.500	1.611	1.224	4.867	2.724	7.591	-58	
Jan	5.112	2.674	8.068	2.482	13.180	5.156	18.336	3.478	1.095	2.167	2.110	5.645	3.205	8.850	-52	
Fev	5.791	4.379	6.563	2.475	12.354	6.854	19.208	3.272	1.345	2.428	1.548	5.700	2.893	8.593	-55	
<b>TOT</b>	<b>73.985</b>	<b>38.531</b>	<b>84.801</b>	<b>35.420</b>	<b>158.786</b>	<b>73.951</b>	<b>232.737</b>	<b>59.144</b>	<b>22.493</b>	<b>48.794</b>	<b>32.910</b>	<b>107.938</b>	<b>55.403</b>	<b>163.341</b>	<b>-30</b>	

MÊS	2014/2015						MOVIMENTAÇÃO DE CONTÊINERES (TEU'S)						2015/2016			
	EXPORTAÇÃO		IMPORTAÇÃO		TOTAL MÊS		TOTAL ANO	2013/2014	EXPORTAÇÃO		IMPORTAÇÃO		TOTAL MÊS		TOTAL ANO	Δ%
	CHEIO	VAZIO	CHEIO	VAZIO	CHEIO	VAZIO			CHEIO	VAZIO	CHEIO	VAZIO	CHEIO	VAZIO		
Mar	11.030	5.228	13.868	5.928	24.898	11.156	36.054	11.030	5.419	10.516	6.417	21.546	11.836	33.382	-7	
Abr	9.951	2.999	10.875	6.909	20.826	9.908	30.734	15.377	3.465	11.178	7.036	26.555	10.501	37.056	21	
Mai	13.404	5.757	12.196	6.727	25.600	12.484	38.084	11.966	2.769	7.039	6.894	19.005	9.663	28.668	-25	
Jun	9.681	2.917	9.469	5.642	19.150	8.559	27.709	12.496	1.486	8.618	8.684	21.114	10.170	31.284	13	
Jul	12.020	4.523	10.631	7.878	22.651	12.401	35.052	11.629	3.417	10.115	6.886	21.744	10.303	32.047	-9	
Ago	11.859	6.243	11.889	5.301	23.748	11.544	35.292	8.613	3.176	8.606	7.533	17.219	10.709	27.928	-21	
Set	10.514	3.965	9.787	4.589	20.301	8.554	28.855	5.781	955	3.710	3.321	9.491	4.276	13.767	-52	
Out	11.412	3.502	12.181	5.083	23.593	8.585	32.178	4.041	1.620	3.359	2.494	7.400	4.114	11.514	-64	
Nov	10.959	5.869	12.114	4.355	23.073	10.224	33.297	7.845	2.474	4.331	4.174	12.176	6.648	18.824	-43	
Dez	10.706	4.674	10.134	4.646	20.840	9.320	30.160	6.286	2.068	2.631	2.417	8.917	4.485	13.402	-56	
Jan	8.971	3.941	12.715	4.581	21.686	8.522	30.208	6.679	1.356	3.628	4.067	10.307	5.423	15.730	-48	
Fev	10.438	6.031	10.614	4.759	21.052	10.790	31.842	6.297	2.078	3.871	2.986	10.168	5.064	15.232	-52	
<b>TOT</b>	<b>130.945</b>	<b>55.649</b>	<b>136.473</b>	<b>66.398</b>	<b>267.418</b>	<b>122.047</b>	<b>389.465</b>	<b>108.040</b>	<b>30.283</b>	<b>77.602</b>	<b>62.909</b>	<b>185.642</b>	<b>93.192</b>	<b>278.834</b>	<b>-28</b>	