



Cargas Movimentadas pelo Complexo Portuário de Itajaí - Janeiro 2016

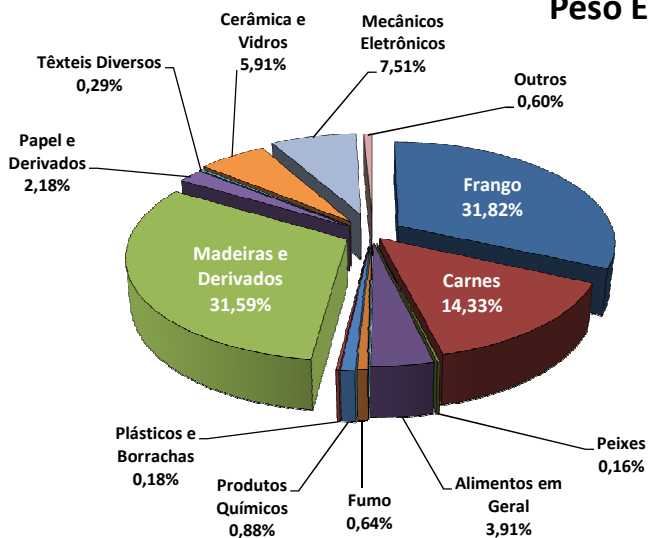
Exportações

	Peso Líquido (Ton.)	US\$
Frango	99.472	141.783,000
Carnes	44.795	92.389,000
Peixes	512	934,000
Alimentos em Geral	12.231	10.452,000
Maçã	0	0,000
Fumo	2.001	8.922,000
Produtos Químicos	2.751	8.131,000
Plásticos e Borrachas	549	1.251,000
Madeiras e Derivados	98.776	62.339,000
Papel e Derivados	6.816	3.848,000
Têxteis Diversos	892	4.567,000
Cerâmica e Vidros	18.481	8.013,000
Mecânicos e Eletrônicos	23.492	149.145,000
Outros	1.870	4.940,000
Total	312.638	496.714,000

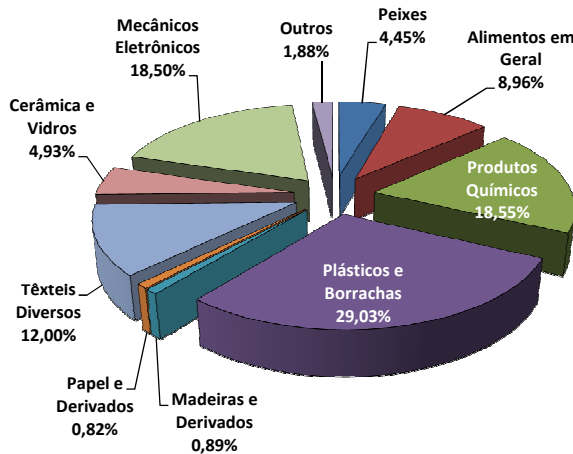
Importações

	Peso Líquido (Ton.)	US\$
Peixes	8.335	9.484,000
Alimentos em Geral	16.795	24.612,000
Produtos Químicos	34.753	59.858,000
Plásticos e Borrachas	54.393	78.308,000
Madeiras e Derivados	1.664	1.937,000
Papel e Derivados	1.537	2.421,000
Têxteis Diversos	22.480	65.710,000
Cerâmica e Vidros	9.241	7.322,000
Mecânicos e Eletrônicos	34.667	156.506,000
Outros	3.515	15.889,000
Total	187.380	422.047,000

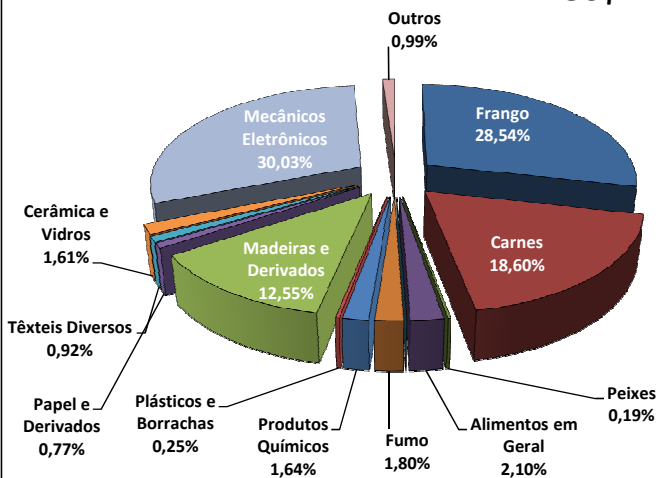
Peso Exp.



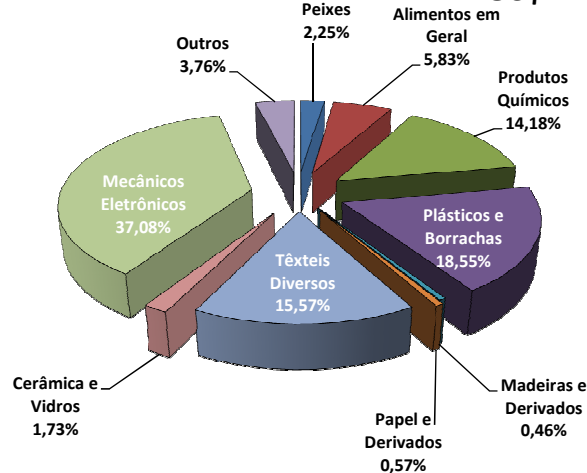
Peso Imp.



US\$ Exp.



US\$ Imp.



Fonte: Alice Web