



## PORTONAVE - JANEIRO - 2016

| NAVIOS OPERADOS   | Jan       | Fev | Mar | Abr | Mai | Jun | Jul | Ago | Set | Out | Nov | Dez | 2016      | 2015      | Δ%        |
|-------------------|-----------|-----|-----|-----|-----|-----|-----|-----|-----|-----|-----|-----|-----------|-----------|-----------|
| Full Container LC | 52        |     |     |     |     |     |     |     |     |     |     |     | 52        | 31        | 68        |
| Full Container CB | 0         |     |     |     |     |     |     |     |     |     |     |     | 0         | 0         | -         |
| Roll-On-Roll-Off  | 0         |     |     |     |     |     |     |     |     |     |     |     | 0         | 0         | -         |
| Carga Geral       | 0         |     |     |     |     |     |     |     |     |     |     |     | 0         | 0         | -         |
| Granel Líquido    | 0         |     |     |     |     |     |     |     |     |     |     |     | 0         | 0         | -         |
| Reefer            | 0         |     |     |     |     |     |     |     |     |     |     |     | 0         | 0         | -         |
| Passageiros       | 0         |     |     |     |     |     |     |     |     |     |     |     | 0         | 0         | -         |
| Outros            | 0         |     |     |     |     |     |     |     |     |     |     |     | 0         | 0         | -         |
| <b>Total*</b>     | <b>52</b> |     |     |     |     |     |     |     |     |     |     |     | <b>52</b> | <b>31</b> | <b>68</b> |

\* Total de navios operados pelo critério de DESATRACAÇÃO.

| MÊS        | MOVIMENTAÇÃO TOTAL DE CARGAS* (t) |                |                |                |                |                | Δ%        |
|------------|-----------------------------------|----------------|----------------|----------------|----------------|----------------|-----------|
|            | EXPORTAÇÃO                        |                | IMPORTAÇÃO     |                | TOTAL          |                |           |
|            | 2016                              | 2015           | 2016           | 2015           | 2016           | 2015           |           |
| Jan        | 432.453                           | 226.646        | 325.153        | 288.526        | 757.606        | 515.172        | 47        |
| Fev        |                                   |                |                |                |                |                | -         |
| Mar        |                                   |                |                |                |                |                | -         |
| Abr        |                                   |                |                |                |                |                | -         |
| Mai        |                                   |                |                |                |                |                | -         |
| Jun        |                                   |                |                |                |                |                | -         |
| Jul        |                                   |                |                |                |                |                | -         |
| Ago        |                                   |                |                |                |                |                | -         |
| Set        |                                   |                |                |                |                |                | -         |
| Out        |                                   |                |                |                |                |                | -         |
| Nov        |                                   |                |                |                |                |                | -         |
| Dez        |                                   |                |                |                |                |                | -         |
| <b>TOT</b> | <b>432.453</b>                    | <b>226.646</b> | <b>325.153</b> | <b>288.526</b> | <b>757.606</b> | <b>515.172</b> | <b>47</b> |

\* Considerando toda a movimentação, seja de carga a granel, em contêiner ou contêineres vazios.

| MÊS        | MOVIMENTAÇÃO DE CARGAS EM CONTÊINERES* (t) |                |                |                |                |                | Δ%        |
|------------|--|----------------|----------------|----------------|----------------|----------------|-----------|
|            | EXPORTAÇÃO                                 |                | IMPORTAÇÃO     |                | TOTAL          |                |           |
|            | 2016                                       | 2015           | 2016           | 2015           | 2016           | 2015           |           |
| Jan        | 420.707                                    | 207.882        | 291.096        | 280.798        | 711.803        | 488.680        | 46        |
| Fev        |  |                |                |                |                |                | -         |
| Mar        |  |                |                |                |                |                | -         |
| Abr        |  |                |                |                |                |                | -         |
| Mai        |  |                |                |                |                |                | -         |
| Jun        |  |                |                |                |                |                | -         |
| Jul        |  |                |                |                |                |                | -         |
| Ago        |  |                |                |                |                |                | -         |
| Set        |  |                |                |                |                |                | -         |
| Out        |  |                |                |                |                |                | -         |
| Nov        |  |                |                |                |                |                | -         |
| Dez        |  |                |                |                |                |                | -         |
| <b>TOT</b> | <b>420.707</b>                             | <b>207.882</b> | <b>291.096</b> | <b>280.798</b> | <b>711.803</b> | <b>488.680</b> | <b>46</b> |

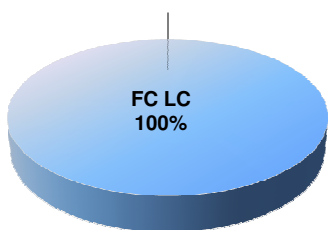
\* Considerando somente a movimentação dos contêineres cheios e suas respectivas taras.

| MÊS        | MOVIMENTAÇÃO DE CONTÊINERES (UNIDADES) |              |               |              |               |               |               |               | Δ%        |
|------------|--|--------------|---------------|--------------|---------------|---------------|---------------|---------------|-----------|
|            | EXPORTAÇÃO                             |              | IMPORTAÇÃO    |              | TOTAL MÊS     |               | TOTAL ANO     |               |           |
|            | CHEIO                                  | VAZIO        | CHEIO         | VAZIO        | CHEIO         | VAZIO         | 2016          | 2015          |           |
| Jan        | 15.564                                 | 3.419        | 13.014        | 8.335        | 28.578        | 11.754        | 40.332        | 27.021        | 49        |
| Fev        |  |              |               |              |               |               |               |               | -         |
| Mar        |  |              |               |              |               |               |               |               | -         |
| Abr        |  |              |               |              |               |               |               |               | -         |
| Mai        |  |              |               |              |               |               |               |               | -         |
| Jun        |  |              |               |              |               |               |               |               | -         |
| Jul        |  |              |               |              |               |               |               |               | -         |
| Ago        |  |              |               |              |               |               |               |               | -         |
| Set        |  |              |               |              |               |               |               |               | -         |
| Out        |  |              |               |              |               |               |               |               | -         |
| Nov        |  |              |               |              |               |               |               |               | -         |
| Dez        |  |              |               |              |               |               |               |               | -         |
| <b>TOT</b> | <b>15.564</b>                          | <b>3.419</b> | <b>13.014</b> | <b>8.335</b> | <b>28.578</b> | <b>11.754</b> | <b>40.332</b> | <b>27.021</b> | <b>49</b> |

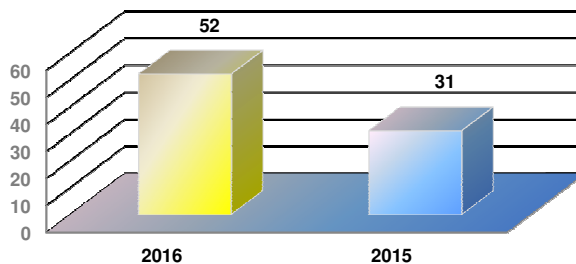
| MÊS        | MOVIMENTAÇÃO DE CONTÊINERES (TEU'S) |              |               |               |               |               |               |               | Δ%        |
|------------|-------------------------------------|--------------|---------------|---------------|---------------|---------------|---------------|---------------|-----------|
|            | EXPORTAÇÃO                          |              | IMPORTAÇÃO    |               | TOTAL MÊS     |               | TOTAL ANO     |               |           |
|            | CHEIO                               | VAZIO        | CHEIO         | VAZIO         | CHEIO         | VAZIO         | 2016          | 2015          |           |
| Jan        | 26.587                              | 5.072        | 20.704        | 15.434        | 47.291        | 20.506        | 67.797        | 43.416        | 56        |
| Fev        |                                     |              |               |               |               |               |               |               | -         |
| Mar        |                                     |              |               |               |               |               |               |               | -         |
| Abr        |                                     |              |               |               |               |               |               |               | -         |
| Mai        |                                     |              |               |               |               |               |               |               | -         |
| Jun        |                                     |              |               |               |               |               |               |               | -         |
| Jul        |                                     |              |               |               |               |               |               |               | -         |
| Ago        |                                     |              |               |               |               |               |               |               | -         |
| Set        |                                     |              |               |               |               |               |               |               | -         |
| Out        |                                     |              |               |               |               |               |               |               | -         |
| Nov        |                                     |              |               |               |               |               |               |               | -         |
| Dez        |                                     |              |               |               |               |               |               |               | -         |
| <b>TOT</b> | <b>26.587</b>                       | <b>5.072</b> | <b>20.704</b> | <b>15.434</b> | <b>47.291</b> | <b>20.506</b> | <b>67.797</b> | <b>43.416</b> | <b>56</b> |

## PORTONAVE - JANEIRO - 2016

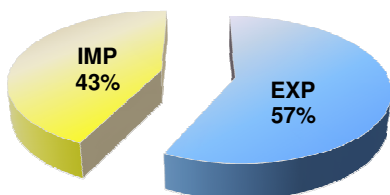
TIPOS DE NAVIOS OPERADOS



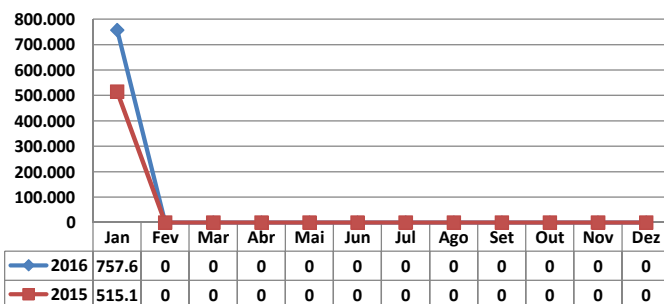
COMPARATIVO DE NAVIOS OPERADOS



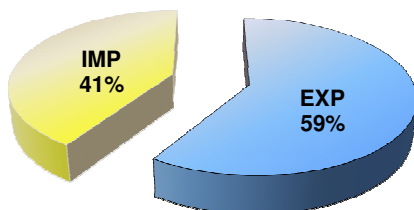
MOVIMENTAÇÃO TOTAL DE CARGAS



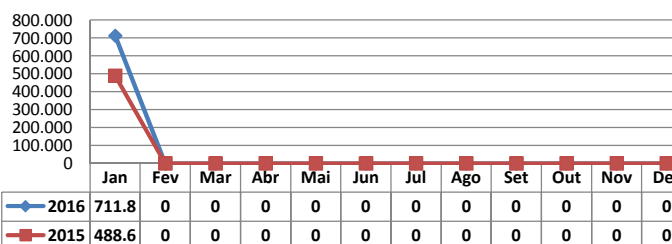
MOVIMENTAÇÃO TOTAL DE CARGAS 2016/2015 (t)



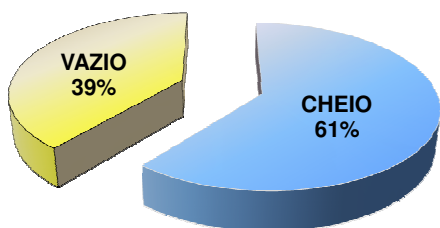
MOVIMENTAÇÃO DE CARGAS EM CONTÊINERES



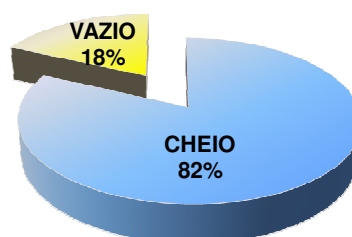
MOVIMENTAÇÃO DE CARGAS EM CONTÊINERES 2016/2015 (t)




MOVIMENTAÇÃO DE CONTÊINERES EM UNIDADES (IMPORTAÇÃO)



MOVIMENTAÇÃO DE CONTÊINERES EM UNIDADES (EXPORTAÇÃO)



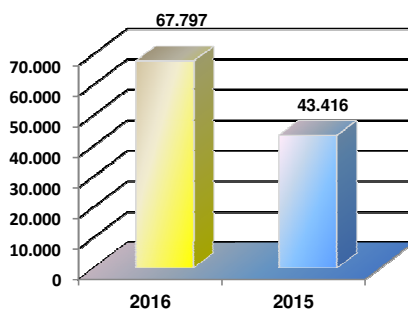
IMPORTAÇÃO TEU's



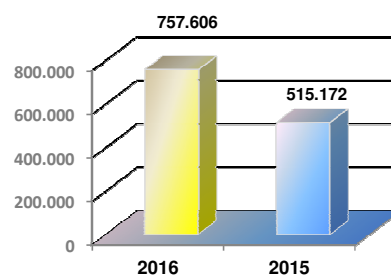
EXPORTAÇÃO TEU's



EVOLUÇÃO (TEU's)



EVOLUÇÃO (Tonelagem)





PORTONAVE - COMPARATIVO 2014/2015 a 2015/2016

| NAVIOS OPERADOS   | Fevereiro de 2014 a Janeiro de 2015 | Fevereiro de 2015 a Janeiro de 2016 | Δ%       |
|-------------------|-------------------------------------|-------------------------------------|----------|
| Full Container LC | 474                                 | 500                                 | 5        |
| Full Container CB | 0                                   | 0                                   | -        |
| Roll-On-Roll-Off  | 0                                   | 0                                   | -        |
| Carga Geral       | 1                                   | 1                                   | 0        |
| Granel Líquido    | 0                                   | 0                                   | -        |
| Reefer            | 0                                   | 0                                   | -        |
| Passageiros       | 0                                   | 0                                   | -        |
| Outros            | 0                                   | 0                                   | -        |
| <b>Total*</b>     | <b>475</b>                          | <b>501</b>                          | <b>5</b> |

\* Total de navios operados pelo critério de DESATRACAÇÃO.

| MOVIMENTAÇÃO TOTAL DE CARGAS* (t) |                  |                  |                  |                  |                  |                  |          |
|-----------------------------------|------------------|------------------|------------------|------------------|------------------|------------------|----------|
| MÊS                               | EXPORTAÇÃO       |                  | IMPORTAÇÃO       |                  | TOTAL            |                  | Δ%       |
|                                   | 2014/2015        | 2015/2016        | 2014/2015        | 2015/2016        | 2014/2015        | 2015/2016        |          |
| Fev                               | 304.578          | 255.178          | 280.821          | 278.560          | 585.399          | 533.738          | -9       |
| Mar                               | 379.270          | 331.936          | 310.841          | 303.093          | 690.111          | 635.029          | -8       |
| Abr                               | 405.531          | 271.176          | 312.421          | 242.078          | 717.952          | 513.254          | -29      |
| Mai                               | 354.585          | 360.377          | 323.952          | 287.673          | 678.537          | 648.050          | -4       |
| Jun                               | 295.005          | 321.600          | 232.591          | 235.106          | 527.596          | 556.706          | 6        |
| Jul                               | 396.408          | 371.518          | 334.434          | 280.051          | 730.842          | 651.569          | -11      |
| Ago                               | 355.712          | 464.564          | 322.958          | 349.290          | 678.670          | 813.854          | 20       |
| Set                               | 372.574          | 350.091          | 353.578          | 277.175          | 726.152          | 627.266          | -14      |
| Out                               | 333.150          | 418.024          | 371.995          | 275.485          | 705.145          | 693.509          | -2       |
| Nov                               | 322.639          | 480.184          | 303.427          | 303.202          | 626.066          | 783.386          | 25       |
| Dez                               | 327.667          | 469.637          | 272.918          | 281.662          | 600.585          | 751.299          | 25       |
| Jan                               | 226.646          | 432.453          | 288.526          | 325.153          | 515.172          | 757.606          | 47       |
| <b>TOT</b>                        | <b>4.073.765</b> | <b>4.526.738</b> | <b>3.708.462</b> | <b>3.438.528</b> | <b>7.782.227</b> | <b>7.965.266</b> | <b>2</b> |

\* Considerando toda a movimentação, seja de carga a granel, em contêiner ou contêineres vazios.

| MOVIMENTAÇÃO DE CARGAS EM CONTÊINERES* (t) |                  |                  |                  |                  |                  |                  |          |
|--|------------------|------------------|------------------|------------------|------------------|------------------|----------|
| MÊS  | EXPORTAÇÃO       |                  | IMPORTAÇÃO       |                  | TOTAL            |                  | Δ%       |
|  | 2014/2015        | 2015/2016        | 2014/2015        | 2015/2016        | 2014/2015        | 2015/2016        |          |
| Fev  | 281.408          | 233.541          | 266.794          | 269.101          | 548.202          | 502.642          | -8       |
| Mar  | 356.775          | 307.956          | 296.057          | 286.233          | 652.832          | 594.189          | -9       |
| Abr  | 381.768          | 255.754          | 300.543          | 222.808          | 682.311          | 478.562          | -30      |
| Mai  | 333.884          | 340.383          | 300.018          | 260.797          | 633.902          | 601.180          | -5       |
| Jun  | 278.153          | 306.643          | 211.094          | 222.475          | 489.247          | 529.118          | 8        |
| Jul  | 371.691          | 356.444          | 307.387          | 254.572          | 679.078          | 611.016          | -10      |
| Ago  | 333.284          | 445.629          | 291.270          | 305.775          | 624.554          | 751.404          | 20       |
| Set  | 348.925          | 334.460          | 332.689          | 245.426          | 681.614          | 579.886          | -15      |
| Out  | 312.165          | 406.677          | 358.156          | 246.055          | 670.321          | 652.732          | -3       |
| Nov  | 292.172          | 461.763          | 285.522          | 273.464          | 577.694          | 735.227          | 27       |
| Dez  | 301.279          | 460.460          | 255.238          | 256.622          | 556.517          | 717.082          | 29       |
| Jan  | 207.882          | 420.707          | 280.798          | 291.096          | 488.680          | 711.803          | 46       |
| <b>TOT</b>                                 | <b>3.799.386</b> | <b>4.330.417</b> | <b>3.485.566</b> | <b>3.134.424</b> | <b>7.284.952</b> | <b>7.464.841</b> | <b>2</b> |

\* Considerando somente a movimentação dos contêineres cheios e suas respectivas taras.

| MÊS        | 2014/2015      |               |                |               |                |                | MOVIMENTAÇÃO DE CONTÊINERES (UNIDADES) |                |               |                | 2015/2016     |                |                |                | Δ%       |           |  |
|------------|----------------|---------------|----------------|---------------|----------------|----------------|--|----------------|---------------|----------------|---------------|----------------|----------------|----------------|----------|-----------|--|
|            | EXPORTAÇÃO     |               | IMPORTAÇÃO     |               | TOTAL MÊS      |                | TOTAL ANO                              |                | EXPORTAÇÃO    |                | IMPORTAÇÃO    |                | TOTAL MÊS      |                |          | TOTAL ANO |  |
|            | CHEIO          | VAZIO         | CHEIO          | VAZIO         | CHEIO          | VAZIO          | 2013/2014                              | CHEIO          | VAZIO         | CHEIO          | VAZIO         | CHEIO          | VAZIO          | 2014/2015      |          |           |  |
| Fev        | 10.613         | 5.572         | 11.867         | 3.209         | 22.480         | 8.781          | 31.261                                 | 8.568          | 6.571         | 12.142         | 2.092         | 20.710         | 8.663          | 29.373         | -6       |           |  |
| Mar        | 13.568         | 5.188         | 13.179         | 3.270         | 26.747         | 8.458          | 35.205                                 | 11.432         | 5.718         | 13.017         | 3.783         | 24.449         | 9.501          | 33.950         | -4       |           |  |
| Abr        | 14.203         | 4.691         | 13.293         | 2.712         | 27.496         | 7.403          | 34.899                                 | 9.497          | 3.000         | 9.806          | 4.336         | 19.303         | 7.336          | 26.639         | -24      |           |  |
| Mai        | 12.542         | 5.450         | 13.197         | 5.599         | 25.739         | 11.049         | 36.788                                 | 12.818         | 3.171         | 11.462         | 5.867         | 24.280         | 9.038          | 33.318         | -9       |           |  |
| Jun        | 10.315         | 3.288         | 9.328          | 4.796         | 19.643         | 8.084          | 27.727                                 | 11.406         | 2.707         | 9.877          | 2.839         | 21.283         | 5.546          | 26.829         | -3       |           |  |
| Jul        | 13.743         | 5.531         | 14.122         | 6.156         | 27.865         | 11.687         | 39.552                                 | 13.299         | 3.007         | 11.307         | 5.754         | 24.606         | 8.761          | 33.367         | -16      |           |  |
| Ago        | 12.469         | 5.020         | 13.072         | 7.076         | 25.541         | 12.096         | 37.637                                 | 16.772         | 3.791         | 13.846         | 9.677         | 30.618         | 13.468         | 44.086         | 17       |           |  |
| Set        | 13.035         | 5.942         | 15.236         | 4.803         | 28.271         | 10.745         | 39.016                                 | 12.762         | 3.565         | 11.349         | 7.241         | 24.111         | 10.806         | 34.917         | -11      |           |  |
| Out        | 11.698         | 5.795         | 16.412         | 3.500         | 28.110         | 9.295          | 37.405                                 | 15.118         | 2.377         | 11.453         | 7.313         | 26.571         | 9.690          | 36.261         | -3       |           |  |
| Nov        | 10.843         | 8.377         | 13.043         | 4.434         | 23.886         | 12.811         | 36.697                                 | 17.262         | 4.003         | 12.433         | 7.709         | 29.695         | 11.712         | 41.407         | 13       |           |  |
| Dez        | 11.091         | 6.975         | 11.710         | 4.396         | 22.801         | 11.371         | 34.172                                 | 17.168         | 2.358         | 11.577         | 6.237         | 28.745         | 8.595          | 37.340         | 9        |           |  |
| Jan        | 7.610          | 4.914         | 12.661         | 1.836         | 20.271         | 6.750          | 27.021                                 | 15.564         | 3.419         | 13.014         | 8.335         | 28.578         | 11.754         | 40.332         | 49       |           |  |
| <b>TOT</b> | <b>141.730</b> | <b>66.743</b> | <b>157.120</b> | <b>51.787</b> | <b>298.850</b> | <b>118.530</b> | <b>417.380</b>                         | <b>161.666</b> | <b>43.687</b> | <b>141.283</b> | <b>71.183</b> | <b>302.949</b> | <b>114.870</b> | <b>417.819</b> | <b>0</b> |           |  |

| MÊS        | 2014/2015      |               |                |               |                |                | MOVIMENTAÇÃO DE CONTÊINERES (TEU's) |                |               |                | 2015/2016      |                |                |                | Δ%       |           |  |
|------------|----------------|---------------|----------------|---------------|----------------|----------------|-------------------------------------|----------------|---------------|----------------|----------------|----------------|----------------|----------------|----------|-----------|--|
|            | EXPORTAÇÃO     |               | IMPORTAÇÃO     |               | TOTAL MÊS      |                | TOTAL ANO                           |                | EXPORTAÇÃO    |                | IMPORTAÇÃO     |                | TOTAL MÊS      |                |          | TOTAL ANO |  |
|            | CHEIO          | VAZIO         | CHEIO          | VAZIO         | CHEIO          | VAZIO          | 2013/2014                           | CHEIO          | VAZIO         | CHEIO          | VAZIO          | CHEIO          | VAZIO          | 2014/2015      |          |           |  |
| Fev        | 18.955         | 7.962         | 18.345         | 6.344         | 37.300         | 14.306         | 51.606                              | 15.314         | 8.986         | 18.205         | 4.116          | 33.519         | 13.102         | 46.621         | -10      |           |  |
| Mar        | 23.789         | 6.891         | 20.740         | 6.472         | 44.529         | 13.363         | 57.892                              | 20.816         | 7.644         | 20.363         | 7.427          | 41.179         | 15.071         | 56.250         | -3       |           |  |
| Abr        | 25.348         | 6.433         | 20.369         | 5.356         | 45.717         | 11.789         | 57.506                              | 16.929         | 4.326         | 15.163         | 8.589          | 32.092         | 12.915         | 45.007         | -22      |           |  |
| Mai        | 22.006         | 6.695         | 20.154         | 10.536        | 42.160         | 17.231         | 59.391                              | 22.500         | 4.371         | 17.576         | 11.697         | 40.076         | 16.068         | 56.144         | -5       |           |  |
| Jun        | 18.410         | 4.557         | 14.448         | 9.465         | 32.858         | 14.022         | 46.880                              | 19.916         | 3.788         | 15.143         | 5.565          | 35.059         | 9.353          | 44.412         | -5       |           |  |
| Jul        | 24.641         | 7.421         | 21.980         | 12.067        | 46.621         | 19.488         | 66.109                              | 23.572         | 4.369         | 17.882         | 11.417         | 41.454         | 15.786         | 57.240         | -13      |           |  |
| Ago        | 22.066         | 6.717         | 20.190         | 13.900        | 42.256         | 20.617         | 62.873                              | 29.267         | 5.300         | 21.193         | 19.235         | 50.460         | 24.535         | 74.995         | 19       |           |  |
| Set        | 23.126         | 8.064         | 23.973         | 9.408         | 47.099         | 17.472         | 64.571                              | 21.737         | 4.670         | 17.562         | 14.292         | 39.299         | 18.962         | 58.261         | -10      |           |  |
| Out        | 20.066         | 8.035         | 25.204         | 6.126         | 45.270         | 14.161         | 59.431                              | 26.455         | 3.094         | 17.686         | 13.505         | 44.141         | 16.599         | 60.740         | 2        |           |  |
| Nov        | 19.255         | 10.970        | 20.059         | 7.880         | 39.314         | 18.850         | 58.164                              | 29.039         | 6.404         | 18.899         | 13.833         | 47.938         | 20.237         | 68.175         | 17       |           |  |
| Dez        | 19.437         | 10.696        | 18.326         | 7.894         | 37.763         | 18.590         | 56.353                              | 29.519         | 3.252         | 18.149         | 11.636         | 47.668         | 14.888         | 62.556         | 11       |           |  |
| Jan        | 13.442         | 7.155         | 19.320         | 3.499         | 32.762         | 10.654         | 43.416                              | 26.587         | 5.072         | 20.704         | 15.434         | 47.291         | 20.506         | 67.797         | 56       |           |  |
| <b>TOT</b> | <b>250.541</b> | <b>91.596</b> | <b>243.108</b> | <b>98.947</b> | <b>493.649</b> | <b>190.543</b> | <b>684.192</b>                      | <b>281.651</b> | <b>61.276</b> | <b>218.525</b> | <b>136.746</b> | <b>500.176</b> | <b>198.022</b> | <b>698.198</b> | <b>2</b> |           |  |