



RESUMO GERAL DE JANEIRO 2016

NAVIOS OPERADOS	Jan	Fev	Mar	Abr	Mai	Jun	Jul	Ago	Set	Out	Nov	Dez	2016	2015	Δ%
Full Container LC	63												63	54	17
Full Container CB	5												5	5	0
Roll-On-Roll-Off	0												0	0	-
Carga Geral	3												3	5	-40
Granel Líquido	0												0	0	-
Reefer	2												2	0	-
Passageiros	5												5	4	25
Outros	6												6	7	-14
Total*	84												84	75	12

* Total de navios operados pelo critério de DESATRACAÇÃO.

MÊS	MOVIMENTAÇÃO TOTAL DE CARGAS* (t)						Δ%
	EXPORTAÇÃO		IMPORTAÇÃO		TOTAL		
	2016	2015	2016	2015	2016	2015	
Jan	559.177	379.590	377.828	494.286	937.005	873.876	7
Fev							-
Mar							-
Abr							-
Mai							-
Jun							-
Jul							-
Ago							-
Set							-
Out							-
Nov							-
Dez							-
TOT	559.177	379.590	377.828	494.286	937.005	873.876	7

* Considerando toda a movimentação, seja de carga a granel, em contêiner ou contêineres vazios.

MÊS	MOVIMENTAÇÃO DE CARGAS EM CONTÊINERES* (t)						Δ%
	EXPORTAÇÃO		IMPORTAÇÃO		TOTAL		
	2016	2015	2016	2015	2016	2015	
Jan	524.558	343.613	335.444	447.190	860.002	790.803	9
Fev							-
Mar							-
Abr							-
Mai							-
Jun							-
Jul							-
Ago							-
Set							-
Out							-
Nov							-
Dez							-
TOT	524.558	343.613	335.444	447.190	860.002	790.803	9

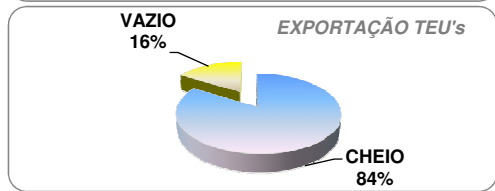
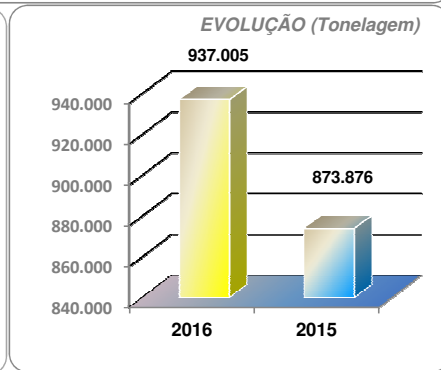
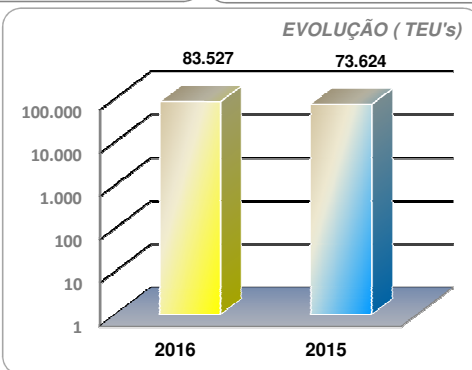
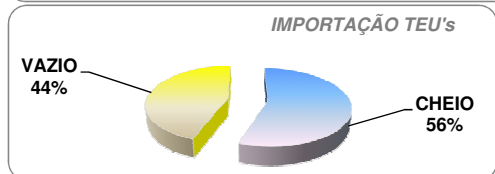
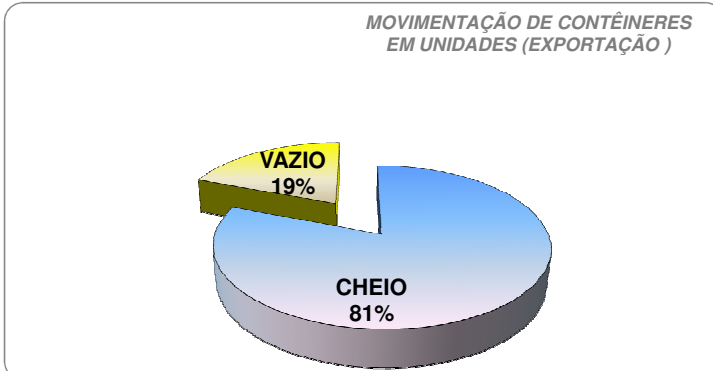
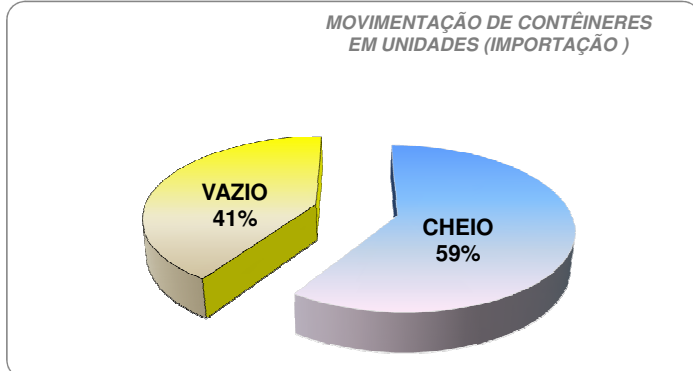
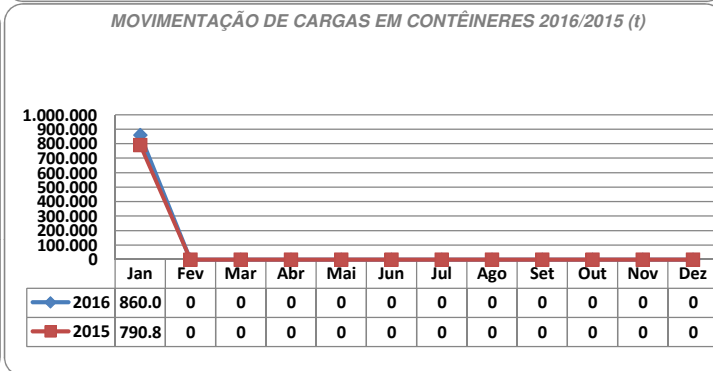
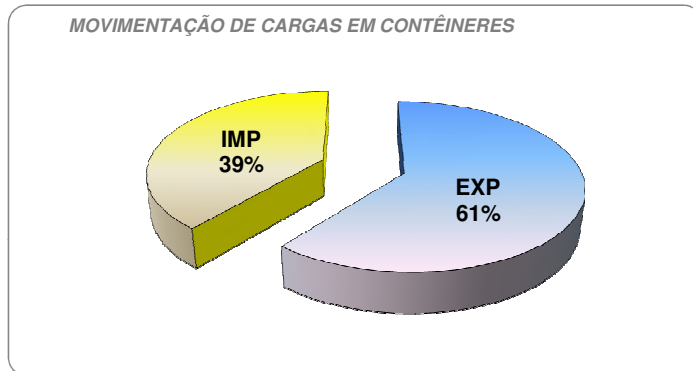
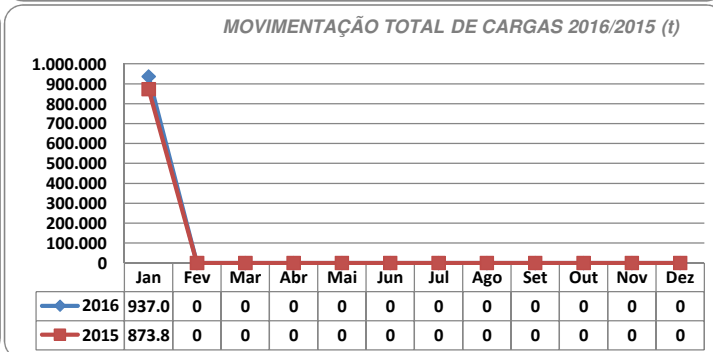
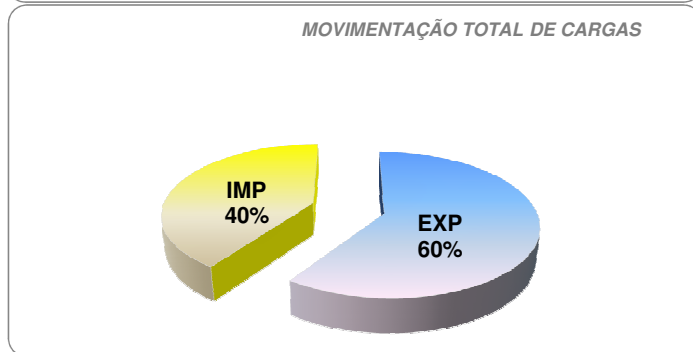
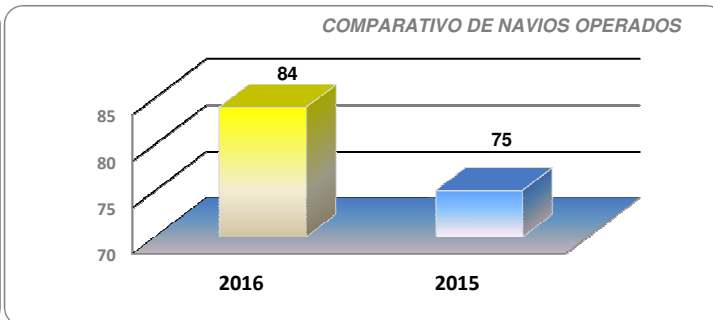
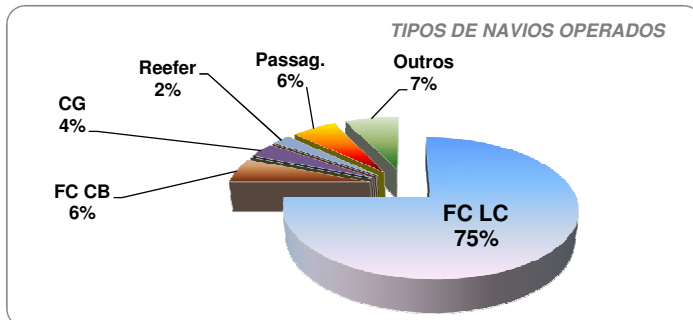
* Considerando somente a movimentação dos contêineres cheios e suas respectivas taras.

MÊS	MOVIMENTAÇÃO DE CONTÊINERES (UNIDADES)						TOTAL MÊS	TOTAL ANO	Δ%		
	EXPORTAÇÃO		IMPORTAÇÃO		UNIDADES	CHEIO				VAZIO	
	CHEIO	VAZIO	CHEIO	VAZIO							
Jan	19.042	4.514	15.181	10.445	UNIDADES	34.223	14.959	49.182	45.357	8	
Fev											-
Mar											-
Abr											-
Mai											-
Jun											-
Jul											-
Ago											-
Set											-
Out											-
Nov											-
Dez											-
TOT	19.042	4.514	15.181	10.445		34.223	14.959	49.182	45.357	8	

MÊS	MOVIMENTAÇÃO DE CONTÊINERES (TEUs)						TOTAL MÊS	TOTAL ANO	Δ%		
	EXPORTAÇÃO		IMPORTAÇÃO		TEU'S	CHEIO				VAZIO	
	CHEIO	VAZIO	CHEIO	VAZIO							
Jan	33.266	6.428	24.332	19.501	TEU'S	57.598	25.929	83.527	73.624	13	
Fev											-
Mar											-
Abr											-
Mai											-
Jun											-
Jul											-
Ago											-
Set											-
Out											-
Nov											-
Dez											-
TOT	33.266	6.428	24.332	19.501		57.598	25.929	83.527	73.624	13	



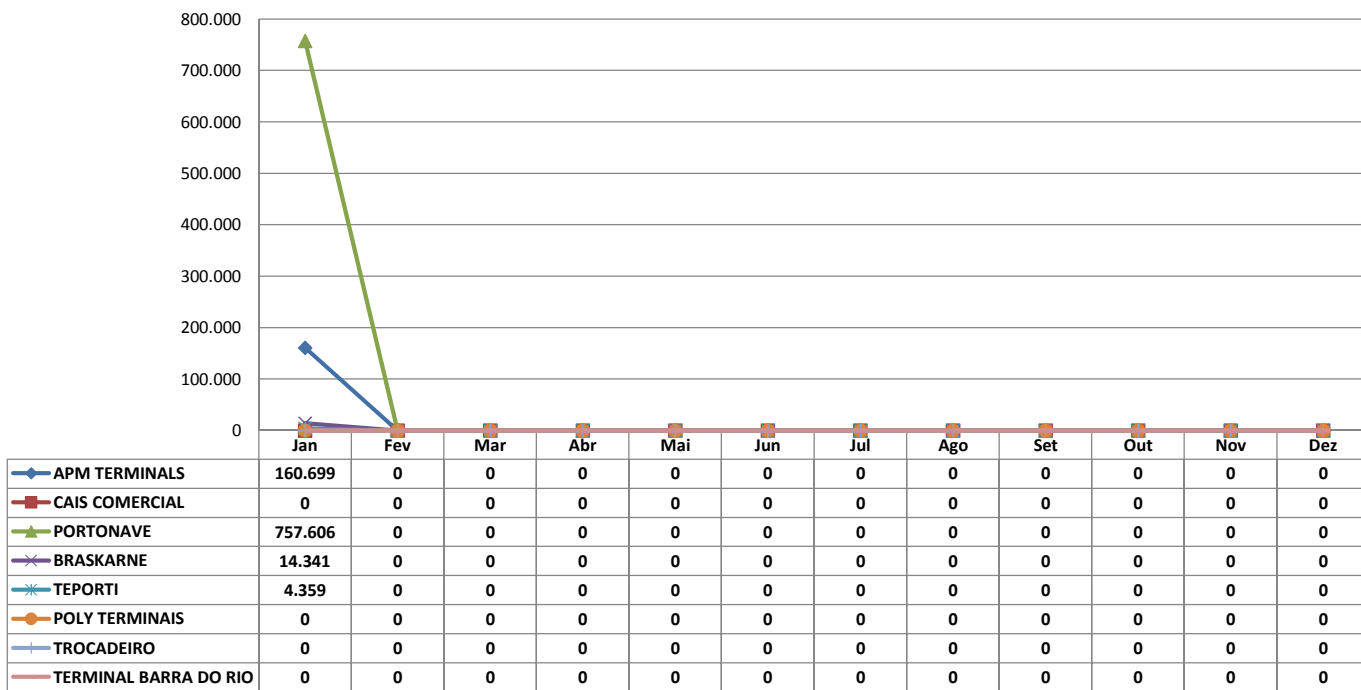
RESUMO GERAL DE JANEIRO 2016



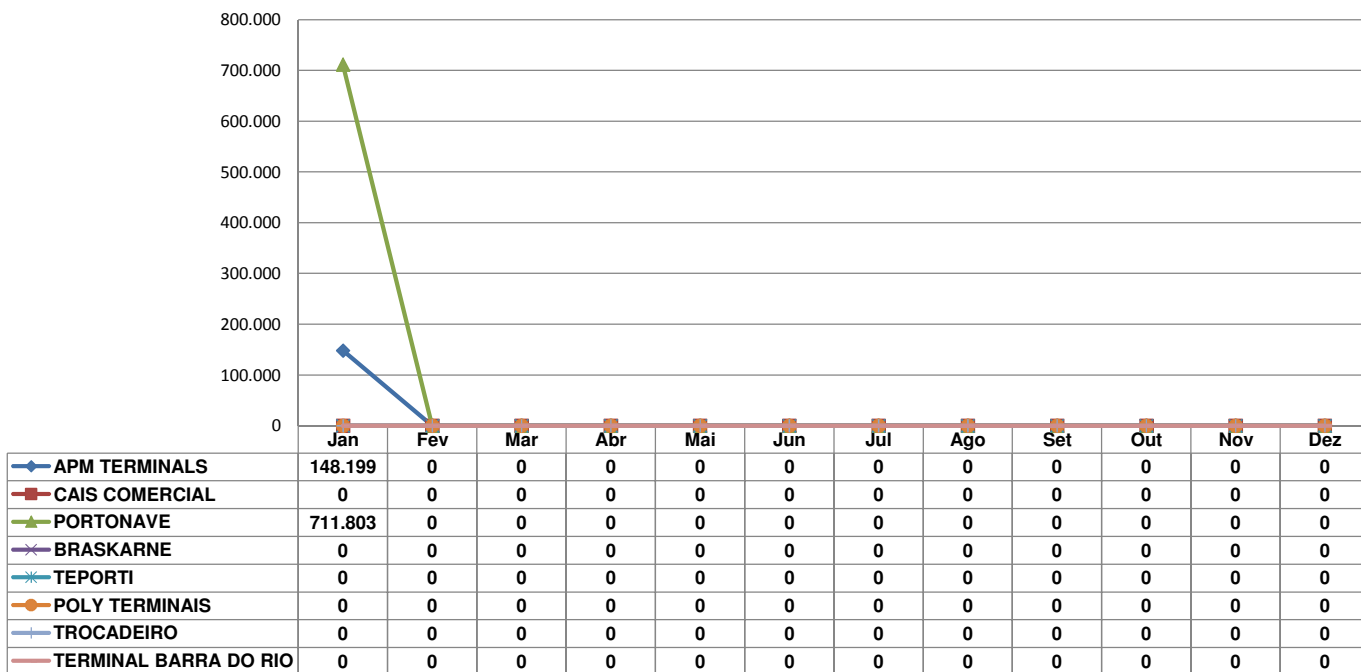


RESUMO GERAL DE JANEIRO 2016

MOVIMENTAÇÃO TOTAL DE CARGAS / TERMINAIS (t)



MOVIMENTAÇÃO DE CARGAS EM CONTÊINERES / TERMINAIS (t)





RESUMO GERAL COMPARATIVO 2014/2015 a 2015/2016

NAVIOS OPERADOS	Fevereiro de 2014 a Janeiro de 2015	Fevereiro de 2015 a Janeiro de 2016	Δ%
Full Container LC	750	714	-5
Full Container CB	50	47	-6
Roll-On-Roll-Off	0	0	-
Carga Geral	78	39	-50
Granel Líquido	0	0	-
Reefer	6	11	83
Passageiros	27	30	11
Outros	52	25	-52
Total*	963	866	-10

* Total de navios operados pelo critério de DESATRACAÇÃO.

MÊS	MOVIMENTAÇÃO TOTAL DE CARGAS* (t)						Δ%
	EXPORTAÇÃO		IMPORTAÇÃO		TOTAL		
	2014/2015	2015/2016	2014/2015	2015/2016	2014/2015	2015/2016	
Fev	503.278	442.616	485.351	433.498	988.629	876.114	-11
Mar	564.722	512.924	534.694	470.575	1.099.416	983.499	-11
Abr	573.274	519.789	484.103	403.686	1.057.377	923.475	-13
Mai	606.667	550.683	510.819	396.043	1.117.486	946.726	-15
Jun	452.610	528.127	400.478	364.813	853.088	892.940	5
Jul	605.086	566.662	534.128	426.214	1.139.214	992.876	-13
Ago	560.267	619.679	510.236	478.058	1.070.503	1.097.737	3
Set	561.367	447.888	497.838	326.980	1.059.205	774.868	-27
Out	542.912	488.513	561.696	328.293	1.104.608	816.806	-26
Nov	518.882	627.286	516.037	372.054	1.034.919	999.340	-3
Dez	528.136	575.709	415.392	318.574	943.528	894.283	-5
Jan	379.590	559.177	494.286	377.828	873.876	937.005	7
TOT	6.396.791	6.439.053	5.945.058	4.696.616	12.341.849	11.135.669	-10

* Considerando toda a movimentação, seja de carga a granel, em contêiner ou contêineres vazios.

MÊS	MOVIMENTAÇÃO DE CARGAS EM CONTÊINERES* (t)						Δ%
	EXPORTAÇÃO		IMPORTAÇÃO		TOTAL		
	2014/2015	2015/2016	2014/2015	2015/2016	2014/2015	2015/2016	
Fev	450.394	392.238	425.761	400.030	876.155	792.268	-10
Mar	520.780	469.996	477.233	415.396	998.013	885.392	-11
Abr	534.687	482.143	444.243	369.613	978.930	851.756	-13
Mai	535.125	514.774	455.138	355.056	990.263	869.830	-12
Jun	418.515	496.741	333.154	334.634	751.669	831.375	11
Jul	552.015	534.181	441.375	385.528	993.390	919.709	-7
Ago	511.913	577.973	436.325	407.683	948.238	985.656	4
Set	506.392	422.084	451.428	288.327	957.820	710.411	-26
Out	483.997	467.081	509.834	286.208	993.831	753.289	-24
Nov	458.328	577.922	438.694	329.646	897.022	907.568	1
Dez	465.748	553.831	386.963	288.693	852.711	842.524	-1
Jan	343.613	524.558	447.190	335.444	790.803	860.002	9
TOT	5.781.507	6.013.522	5.247.338	4.196.258	11.028.845	10.209.780	-7

* Considerando somente a movimentação dos contêineres cheios e suas respectivas taras.

MÊS	2014/2015				MOVIMENTAÇÃO DE CONTÊINERES (UNIDADES)				2015/2016				Δ%		
	EXPORTAÇÃO		IMPORTAÇÃO		TOTAL MÊS		TOTAL ANO	EXPORTAÇÃO		IMPORTAÇÃO		TOTAL MÊS		TOTAL ANO	
	CHEIO	VAZIO	CHEIO	VAZIO	CHEIO	VAZIO	2013/2014	CHEIO	VAZIO	CHEIO	VAZIO	CHEIO		VAZIO	
Fev	16.954	9.825	19.686	6.988	36.640	16.813	53.453	14.359	10.950	18.705	4.567	33.064	15.517	48.581	-9
Mar	19.883	8.920	21.642	6.515	41.525	15.435	56.960	17.609	9.477	19.548	7.160	37.157	16.637	53.794	-6
Abr	19.870	6.649	20.173	6.349	40.043	12.998	53.041	18.312	5.387	16.948	8.007	35.260	13.394	48.654	-8
Mai	19.986	9.543	20.795	9.118	40.781	18.661	59.442	19.507	5.143	15.957	9.391	35.464	14.534	49.998	-16
Jun	15.774	5.440	15.273	7.887	31.047	13.327	44.374	18.516	3.848	15.279	7.415	33.795	11.263	45.058	2
Jul	20.491	8.320	20.670	10.263	41.161	18.583	59.744	19.803	5.782	17.817	9.408	37.620	15.190	52.810	-12
Ago	19.112	9.227	20.431	9.941	39.543	19.168	58.711	21.418	6.271	19.232	13.618	40.650	19.889	60.539	3
Set	19.159	8.794	21.136	7.346	40.295	16.140	56.435	15.822	4.295	13.586	8.981	29.408	13.276	42.684	-24
Out	18.132	8.188	23.949	6.160	42.081	14.348	56.429	17.219	3.746	13.586	8.609	30.805	12.355	43.160	-24
Nov	17.045	12.344	20.583	6.757	37.628	19.101	56.729	21.298	5.943	15.194	9.958	36.492	15.901	52.393	-8
Dez	17.137	10.310	18.110	6.869	35.247	17.179	52.426	20.424	3.858	13.188	7.461	33.612	11.319	44.931	-14
Jan	12.722	7.588	20.729	4.318	33.451	11.906	45.357	19.042	4.514	15.181	10.445	34.223	14.959	49.182	8
TOT	216.265	105.148	243.177	88.511	459.442	193.659	653.101	223.329	69.214	194.221	105.020	417.550	174.234	591.784	-9

MÊS	2014/2015				MOVIMENTAÇÃO DE CONTÊINERES (TEU'S)				2015/2016				Δ%		
	EXPORTAÇÃO		IMPORTAÇÃO		TOTAL MÊS		TOTAL ANO	EXPORTAÇÃO		IMPORTAÇÃO		TOTAL MÊS		TOTAL ANO	
	CHEIO	VAZIO	CHEIO	VAZIO	CHEIO	VAZIO	2013/2014	CHEIO	VAZIO	CHEIO	VAZIO	CHEIO		VAZIO	
Fev	30.207	14.393	31.181	13.511	61.388	27.904	89.292	25.752	15.017	28.819	8.875	54.571	23.892	78.463	-12
Mar	34.819	12.119	34.608	12.400	69.427	24.519	93.946	31.846	13.063	30.879	13.844	62.725	26.907	89.632	-5
Abr	35.299	9.432	31.244	12.265	66.543	21.697	88.240	32.306	7.791	26.358	15.625	58.664	23.416	82.080	-7
Mai	35.410	12.452	32.350	17.263	67.760	29.715	97.475	34.466	7.140	24.615	18.591	59.081	25.731	84.812	-13
Jun	28.091	7.474	23.917	15.107	52.008	22.581	74.589	32.412	5.274	23.761	14.249	56.173	19.523	75.696	1
Jul	36.661	11.944	32.611	19.945	69.272	31.889	101.161	35.201	7.786	27.997	18.303	63.198	26.089	89.287	-12
Ago	33.925	12.960	32.079	19.201	66.004	32.161	98.165	37.880	8.476	29.799	26.768	67.679	35.244	102.923	5
Set	33.640	12.029	33.760	13.997	67.400	26.026	93.426	27.518	5.625	21.272	17.613	48.790	23.238	72.028	-23
Out	31.478	11.537	37.385	11.209	68.863	22.746	91.609	30.496	4.714	21.045	15.999	51.541	20.713	72.254	-21
Nov	30.214	16.839	32.173	12.235	62.387	29.074	91.461	36.884	8.878	23.230	18.007	60.114	26.885	86.999	-5
Dez	30.143	15.370	28.460	12.540	58.603	27.910	86.513	35.805	5.320	20.780	14.053	56.585	19.373	75.958	-12
Jan	22.413	11.096	32.035	8.080	54.448	19.176	73.624	33.266	6.428	24.332	19.501	57.598	25.929	83.527	13
TOT	382.300	147.645	381.803	167.753	764.103	315.398	1.079.501	393.832	95.512	302.887	201.428	696.719	296.940	993.659	-8