



## Cargas Movimentadas pelo Complexo Portuário de Itajaí - Dezembro 2015

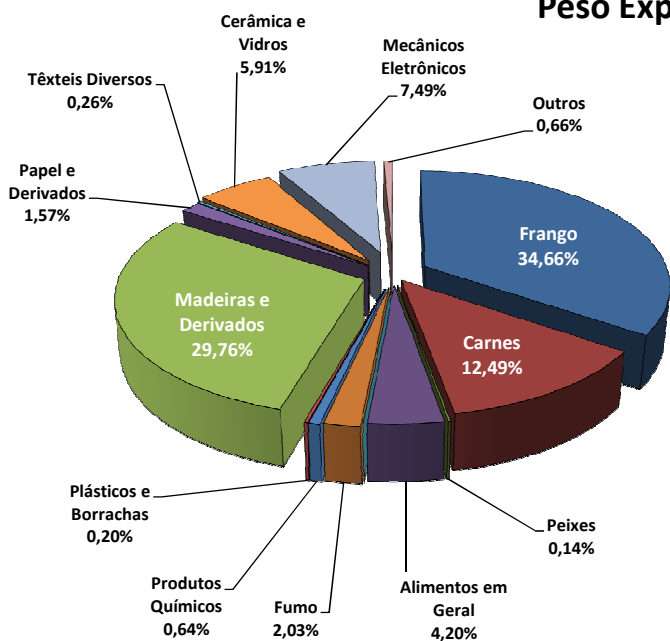
### Exportações

	Peso Líquido (Ton.)	US\$
Frango	138.122	207.369,000
Carnes	49.779	95.228,000
Peixes	540	1.351,000
Alimentos em Geral	16.722	11.615,000
Maçã	0	0,000
Fumo	8.086	37.785,000
Produtos Químicos	2.536	10.182,000
Plásticos e Borrachas	808	2.433,000
Madeiras e Derivados	118.627	82.635,000
Papel e Derivados	6.246	3.984,000
Têxteis Diversos	1.031	4.789,000
Cerâmica e Vidros	23.551	11.899,000
Mecânicos e Eletrônicos	29.853	77.428,000
Outros	2.646	5.888,000
<b>Total</b>	<b>398.547</b>	<b>552.586,000</b>

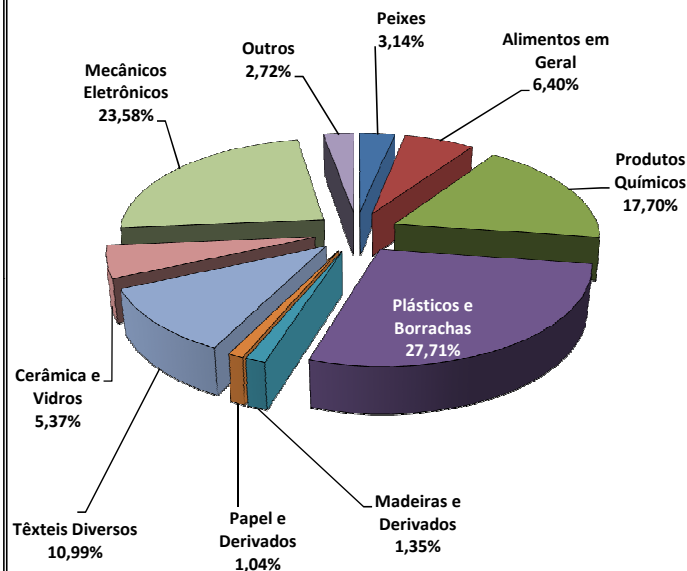
### Importações

	Peso Líquido (Ton.)	US\$
Peixes	4.922	6.943,000
Alimentos em Geral	10.021	17.428,000
Produtos Químicos	27.701	50.320,000
Plásticos e Borrachas	43.361	66.070,000
Madeiras e Derivados	2.108	1.962,000
Papel e Derivados	1.625	2.729,000
Têxteis Diversos	17.200	51.448,000
Cerâmica e Vidros	8.405	5.306,000
Mecânicos e Eletrônicos	36.909	142.530,000
Outros	4.254	18.087,000
<b>Total</b>	<b>156.506</b>	<b>362.823,000</b>

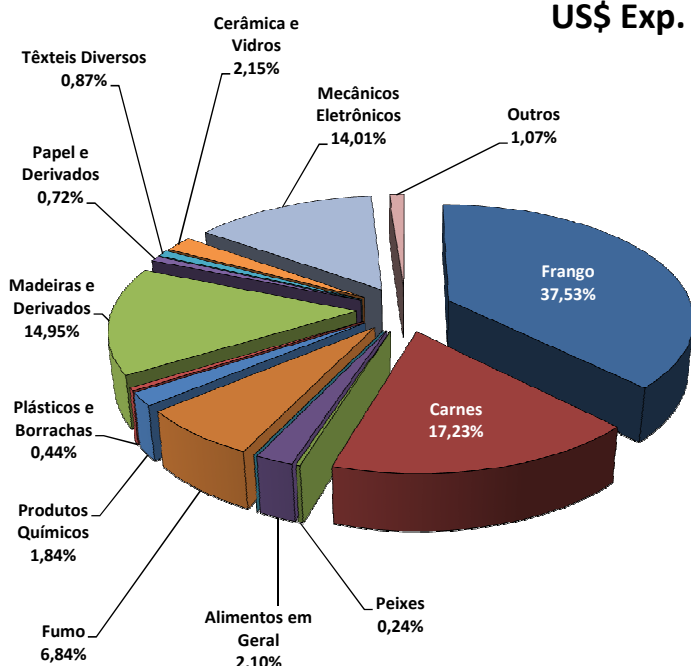
### Peso Exp.



### Peso Imp.



### US\$ Exp.



### US\$ Imp.

