



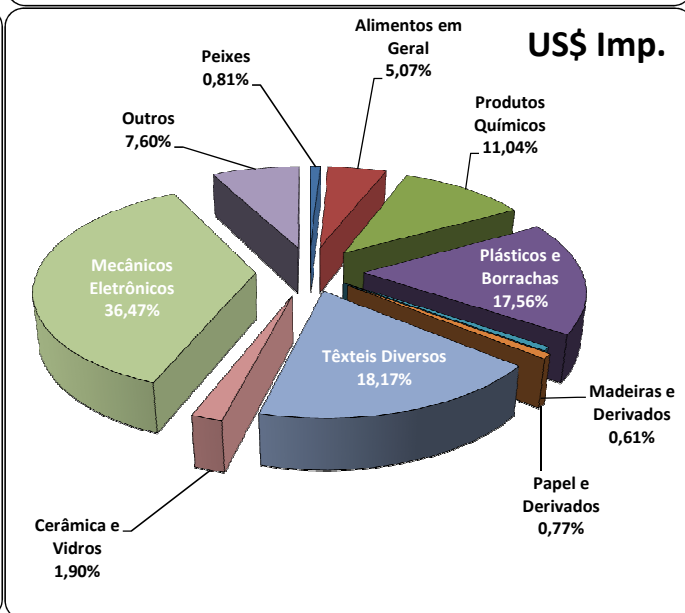
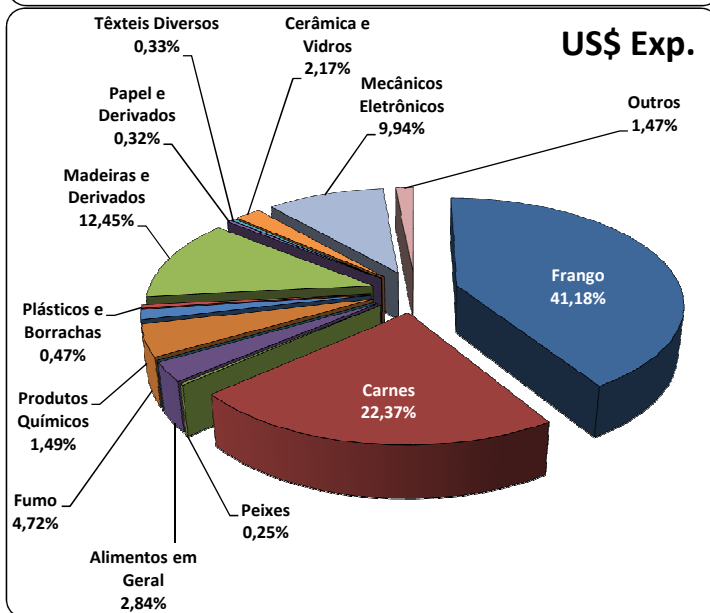
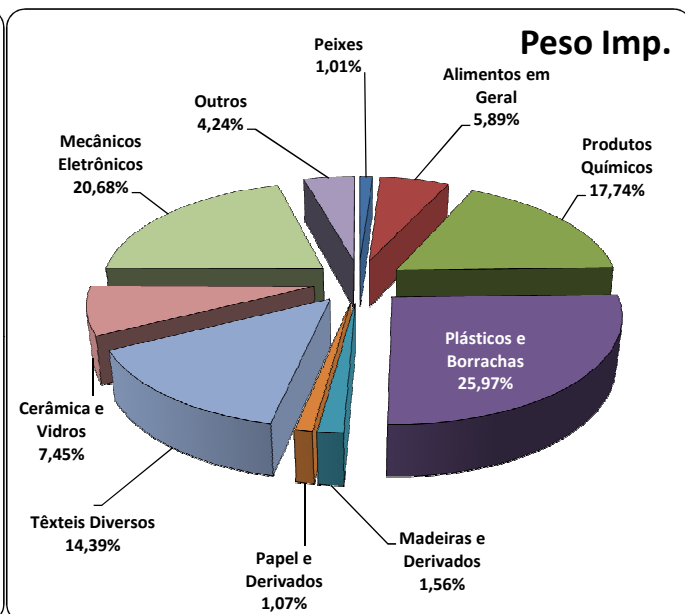
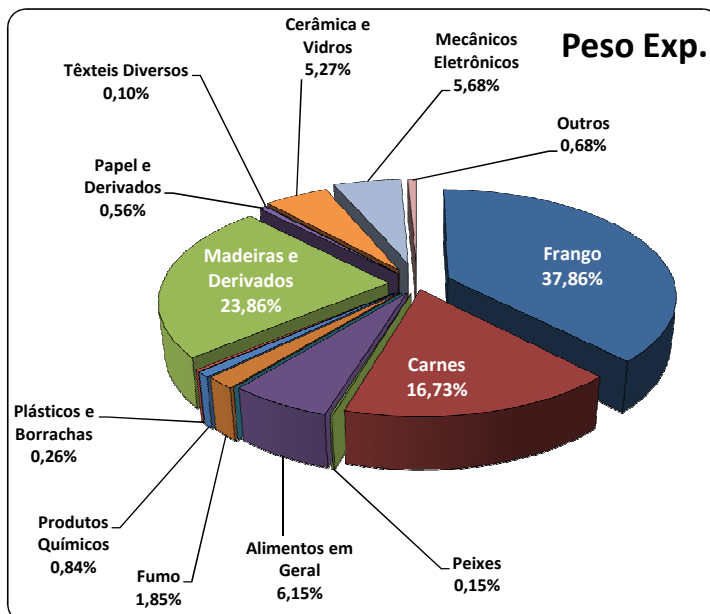
Cargas Movimentadas pelo Complexo Portuário de Itajaí - Novembro 2015

Exportações

	Peso Líquido (Ton.)	US\$
Frango	123.241	189.624,000
Carnes	54.454	103.019,000
Peixes	494	1.131,000
Alimentos em Geral	20.024	13.069,000
Maçã	0	0,000
Fumo	6.009	21.741,000
Produtos Químicos	2.738	6.876,000
Plásticos e Borrachas	859	2.180,000
Madeiras e Derivados	77.682	57.317,000
Papel e Derivados	1.817	1.494,000
Têxteis Diversos	329	1.509,000
Cerâmica e Vidros	17.166	10.004,000
Mecânicos e Eletrônicos	18.487	45.753,000
Outros	2.228	6.748,000
Total	325.528	460.465,000

Importações

	Peso Líquido (Ton.)	US\$
Peixes	1.867	3.755,000
Alimentos em Geral	10.876	23.451,000
Produtos Químicos	32.754	51.015,000
Plásticos e Borrachas	47.935	81.159,000
Madeiras e Derivados	2.883	2.803,000
Papel e Derivados	1.974	3.578,000
Têxteis Diversos	26.571	83.982,000
Cerâmica e Vidros	13.747	8.779,000
Mecânicos e Eletrônicos	38.187	168.572,000
Outros	7.819	35.115,000
Total	184.613	462.209,000



Fonte: Alice Web