



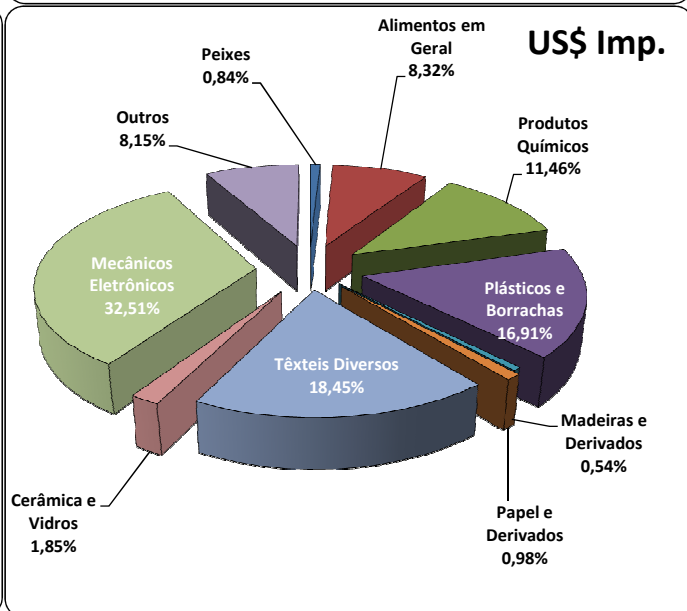
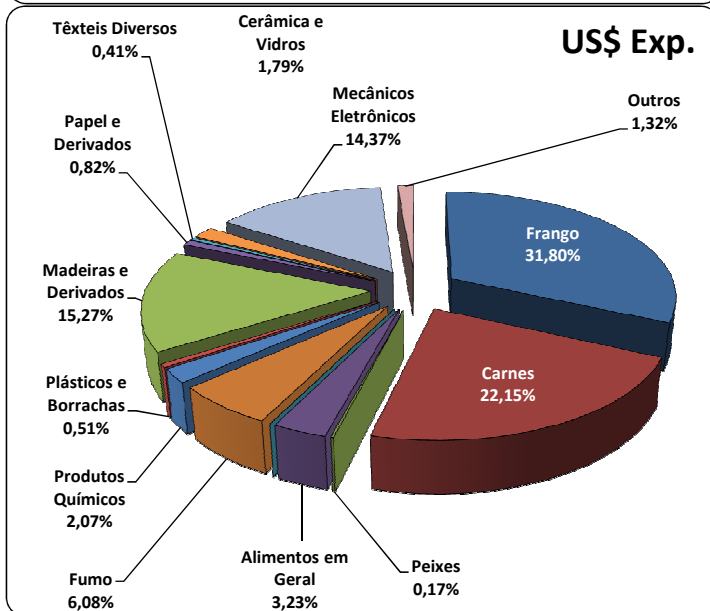
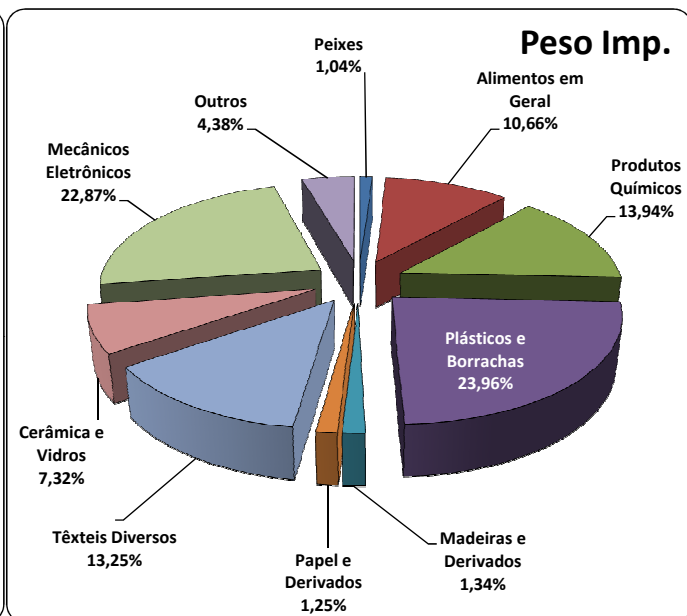
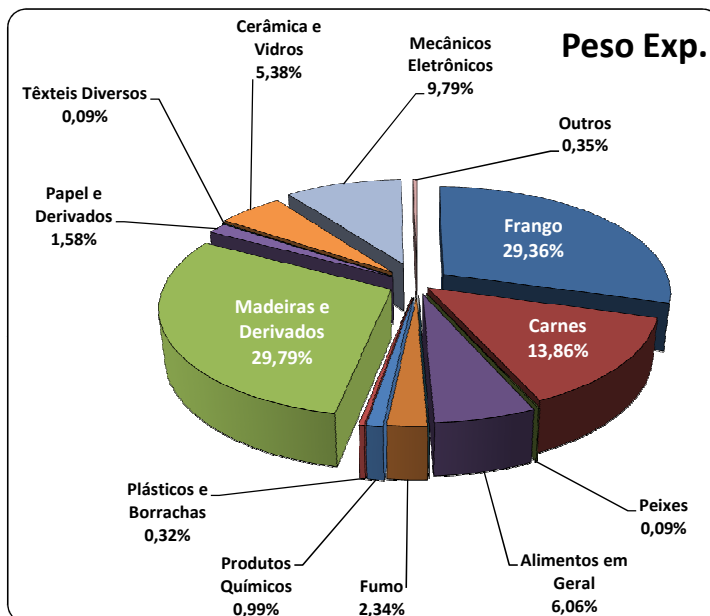
Cargas Movimentadas pelo Complexo Portuário de Itajaí - Outubro 2015

Exportações

	Peso Líquido (Ton.)	US\$
Frango	95.038	149.841,000
Carnes	44.855	104.357,000
Peixes	288	801,000
Alimentos em Geral	19.614	15.209,000
Maçã	0	0,000
Fumo	7.569	28.658,000
Produtos Químicos	3.221	9.769,000
Plásticos e Borrachas	1.051	2.388,000
Madeiras e Derivados	96.458	71.953,000
Papel e Derivados	5.123	3.868,000
Têxteis Diversos	277	1.912,000
Cerâmica e Vidros	17.416	8.455,000
Mecânicos e Eletrônicos	31.708	67.698,000
Outros	1.126	6.224,000
Total	323.744	471.133,000

Importações

	Peso Líquido (Ton.)	US\$
Peixes	1.701	3.385,000
Alimentos em Geral	17.375	33.630,000
Produtos Químicos	22.737	46.335,000
Plásticos e Borrachas	39.065	65.384,000
Madeiras e Derivados	2.183	2.174,000
Papel e Derivados	2.032	3.943,000
Têxteis Diversos	21.603	74.598,000
Cerâmica e Vidros	11.933	7.499,000
Mecânicos e Eletrônicos	37.296	131.463,000
Outros	7.137	32.934,000
Total	163.062	401.345,000



Fonte: Alice Web