



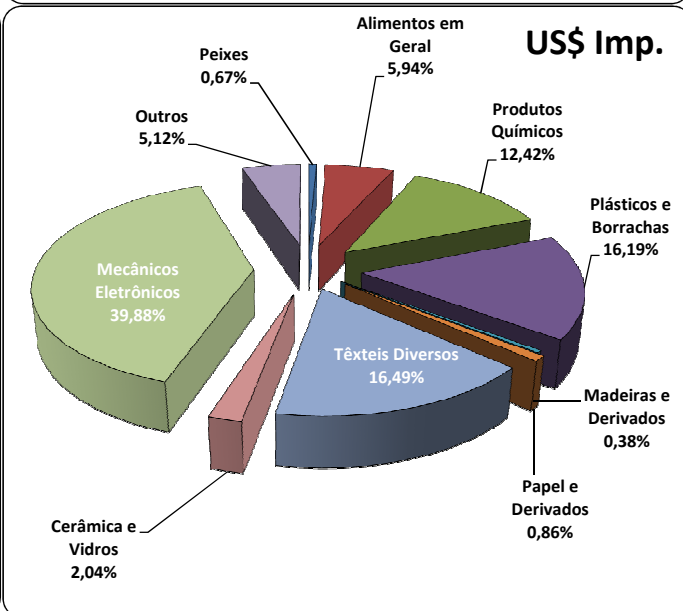
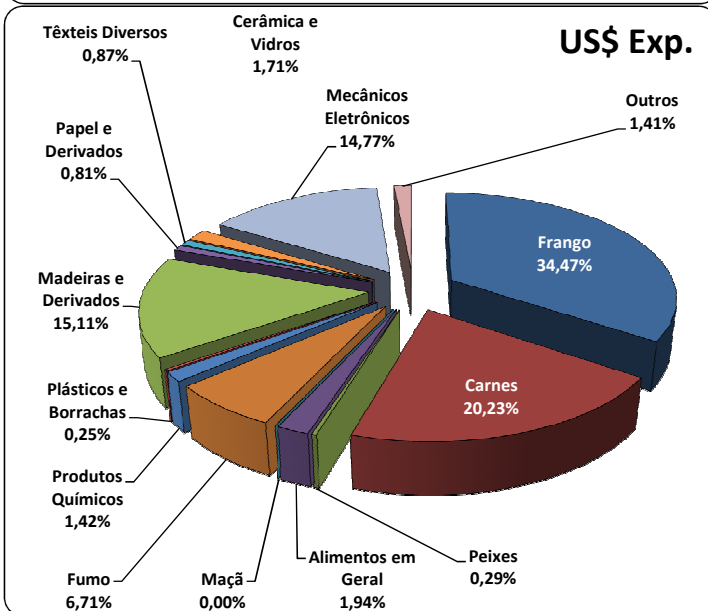
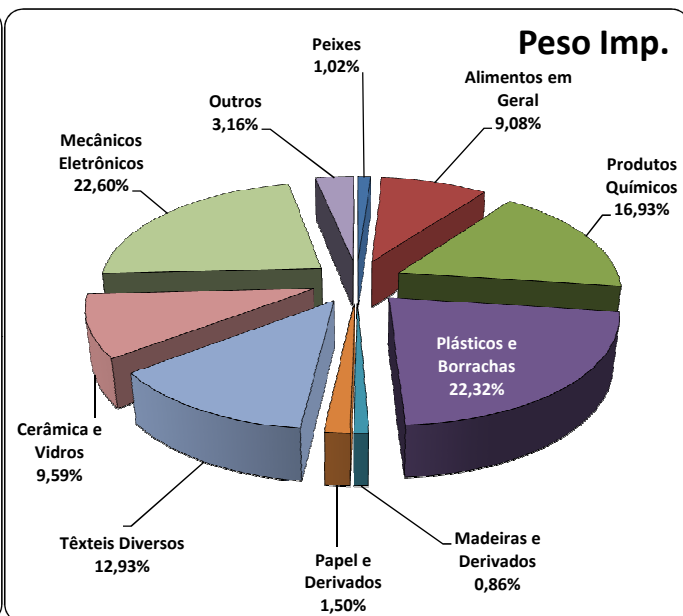
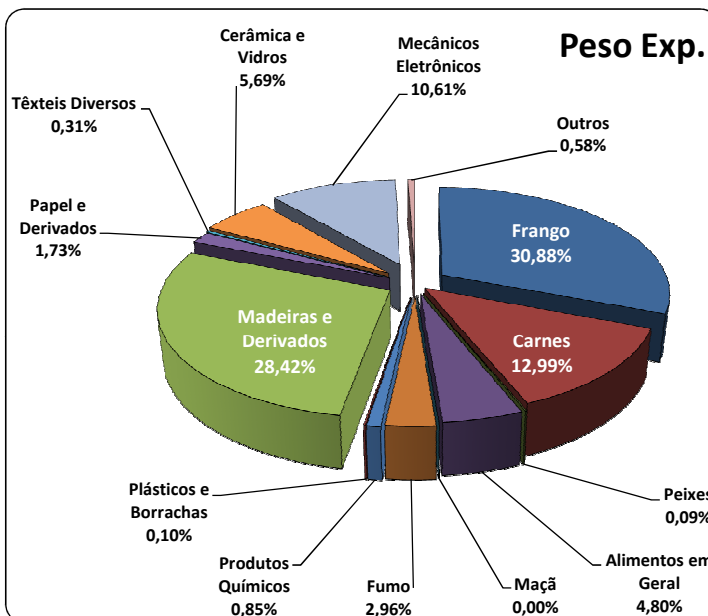
Cargas Movimentadas pelo Complexo Portuário de Itajaí - Agosto 2015

Exportações

	Peso Líquido (Ton.)	US\$
Frango	112.385	189.395,000
Carnes	47.287	111.120,000
Peixes	323	1.616,000
Alimentos em Geral	17.463	10.674,000
Maçã	0	0,000
Fumo	10.762	36.879,000
Produtos Químicos	3.085	7.800,000
Plásticos e Borrachas	352	1.384,000
Madeiras e Derivados	103.434	83.018,000
Papel e Derivados	6.290	4.459,000
Têxteis Diversos	1.131	4.774,000
Cerâmica e Vidros	20.723	9.394,000
Mecânicos e Eletrônicos	38.616	81.157,000
Outros	2.122	7.736,000
Total	363.973	549.406,000

Importações

	Peso Líquido (Ton.)	US\$
Peixes	2.517	4.165,000
Alimentos em Geral	22.363	36.918,000
Produtos Químicos	41.685	77.219,000
Plásticos e Borrachas	54.976	100.650,000
Madeiras e Derivados	2.124	2.339,000
Papel e Derivados	3.704	5.350,000
Têxteis Diversos	31.840	102.506,000
Cerâmica e Vidros	23.627	12.680,000
Mecânicos e Eletrônicos	55.663	247.869,000
Outros	7.789	31.833,000
Total	246.288	621.529,000



Fonte: Alice Web