



## BRASKARNE - AGOSTO - 2015

| NAVIOS OPERADOS   | Jan      | Fev      | Mar      | Abr      | Mai      | Jun      | Jul      | Ago      | Set | Out | Nov | Dez | 2015     | 2014      | Δ%         |
|-------------------|----------|----------|----------|----------|----------|----------|----------|----------|-----|-----|-----|-----|----------|-----------|------------|
| Full Container LC | 0        | 0        | 0        | 0        | 0        | 0        | 0        | 0        |     |     |     |     | 0        | 0         | -          |
| Full Container CB | 0        | 0        | 0        | 0        | 0        | 0        | 0        | 0        |     |     |     |     | 0        | 0         | -          |
| Roll-On-Roll-Off  | 0        | 0        | 0        | 0        | 0        | 0        | 0        | 0        |     |     |     |     | 0        | 0         | -          |
| Carga Geral       | 1        | 0        | 1        | 0        | 0        | 0        | 0        | 0        |     |     |     |     | 2        | 13        | -85        |
| Granel Líquido    | 0        | 0        | 0        | 0        | 0        | 0        | 0        | 0        |     |     |     |     | 0        | 0         | -          |
| Reefer            | 0        | 1        | 0        | 2        | 0        | 1        | 1        | 1        |     |     |     |     | 6        | 2         | 200        |
| Passageiros       | 0        | 0        | 0        | 0        | 0        | 0        | 0        | 0        |     |     |     |     | 0        | 0         | -          |
| Outros            | 0        | 0        | 0        | 0        | 0        | 0        | 0        | 0        |     |     |     |     | 0        | 2         | -100       |
| <b>Total*</b>     | <b>1</b> | <b>1</b> | <b>1</b> | <b>2</b> | <b>0</b> | <b>1</b> | <b>1</b> | <b>1</b> |     |     |     |     | <b>8</b> | <b>17</b> | <b>-53</b> |

\* Total de navios operados pelo critério de DESATRACAÇÃO.

| MOVIMENTAÇÃO TOTAL DE CARGAS* (t) |               |               |               |                |               |                |            |
|-----------------------------------|---------------|---------------|---------------|----------------|---------------|----------------|------------|
| MÊS                               | EXPORTAÇÃO    |               | IMPORTAÇÃO    |                | TOTAL         |                |            |
|                                   | 2015          | 2014          | 2015          | 2014           | 2015          | 2014           | Δ%         |
| Jan                               | 0             | 0             | 28.003        | 32.803         | 28.003        | 32.803         | -15        |
| Fev                               | 5.865         | 4.644         | 0             | 15.373         | 5.865         | 20.017         | -71        |
| Mar                               | 0             | 0             | 23.528        | 16.618         | 23.528        | 16.618         | 42         |
| Abr                               | 7.995         | 3.000         | 0             | 0              | 7.995         | 3.000          | 167        |
| Mai                               | 0             | 24.373        | 0             | 0              | 0             | 24.373         | -100       |
| Jun                               | 6.816         | 0             | 0             | 21.479         | 6.816         | 21.479         | -68        |
| Jul                               | 6.972         | 4.409         | 0             | 35.349         | 6.972         | 39.758         | -82        |
| Ago                               | 7.110         | 0             | 0             | 1.499          | 7.110         | 1.499          | 374        |
| Set                               |               |               |               |                |               |                | -          |
| Out                               |               |               |               |                |               |                | -          |
| Nov                               |               |               |               |                |               |                | -          |
| Dez                               |               |               |               |                |               |                | -          |
| <b>TOT</b>                        | <b>34.758</b> | <b>36.426</b> | <b>51.531</b> | <b>123.121</b> | <b>86.289</b> | <b>159.547</b> | <b>-46</b> |

\* Considerando toda a movimentação, seja de carga a granel, em contêiner ou contêineres vazios.

| MOVIMENTAÇÃO DE CARGAS EM CONTÊINERES* (t) |            |          |            |          |          |          |          |
|--|------------|----------|------------|----------|----------|----------|----------|
| MÊS  | EXPORTAÇÃO |          | IMPORTAÇÃO |          | TOTAL    |          |          |
|  | 2015       | 2014     | 2015       | 2014     | 2015     | 2014     | Δ%       |
| Jan  | 0          | 0        | 0          | 0        | 0        | 0        | -        |
| Fev  | 0          | 0        | 0          | 0        | 0        | 0        | -        |
| Mar  | 0          | 0        | 0          | 0        | 0        | 0        | -        |
| Abr  | 0          | 0        | 0          | 0        | 0        | 0        | -        |
| Mai  | 0          | 0        | 0          | 0        | 0        | 0        | -        |
| Jun  | 0          | 0        | 0          | 0        | 0        | 0        | -        |
| Jul  | 0          | 0        | 0          | 0        | 0        | 0        | -        |
| Ago  | 0          | 0        | 0          | 0        | 0        | 0        | -        |
| Set  |            |          |            |          |          |          | -        |
| Out  |            |          |            |          |          |          | -        |
| Nov  |            |          |            |          |          |          | -        |
| Dez  |            |          |            |          |          |          | -        |
| <b>TOT</b>                                 | <b>0</b>   | <b>0</b> | <b>0</b>   | <b>0</b> | <b>0</b> | <b>0</b> | <b>-</b> |

\* Considerando somente a movimentação dos contêineres cheios e suas respectivas taras.

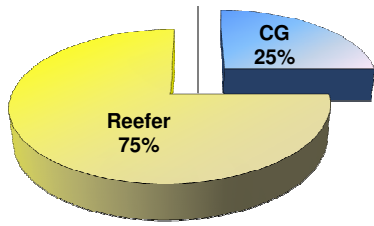
| MOVIMENTAÇÃO DE CONTÊINERES (UNIDADES) |            |          |            |          |          |           |          |           |          |    |
|--|------------|----------|------------|----------|----------|-----------|----------|-----------|----------|----|
| MÊS                                    | EXPORTAÇÃO |          | IMPORTAÇÃO |          | UNIDADES | TOTAL MÊS |          | TOTAL ANO |          |    |
|  | CHEIO      | VAZIO    | CHEIO      | VAZIO    |          | CHEIO     | VAZIO    | 2015      | 2014     | Δ% |
| Jan                                    | 0          | 0        | 0          | 0        |          | 0         | 0        | 0         | 0        | -  |
| Fev                                    | 0          | 0        | 0          | 0        |          | 0         | 0        | 0         | 0        | -  |
| Mar                                    | 0          | 0        | 0          | 0        |          | 0         | 0        | 0         | 0        | -  |
| Abr                                    | 0          | 0        | 0          | 0        |          | 0         | 0        | 0         | 0        | -  |
| Mai                                    | 0          | 0        | 0          | 0        |          | 0         | 0        | 0         | 0        | -  |
| Jun                                    | 0          | 0        | 0          | 0        |          | 0         | 0        | 0         | 0        | -  |
| Jul                                    | 0          | 0        | 0          | 0        |          | 0         | 0        | 0         | 0        | -  |
| Ago                                    | 0          | 0        | 0          | 0        |          | 0         | 0        | 0         | 0        | -  |
| Set                                    |            |          |            |          |          |           |          |           |          | -  |
| Out                                    |            |          |            |          |          |           |          |           |          | -  |
| Nov                                    |            |          |            |          |          |           |          |           |          | -  |
| Dez                                    |            |          |            |          |          |           |          |           |          | -  |
| <b>TOT</b>                             | <b>0</b>   | <b>0</b> | <b>0</b>   | <b>0</b> | <b>0</b> | <b>0</b>  | <b>0</b> | <b>0</b>  | <b>-</b> |    |

| MOVIMENTAÇÃO DE CONTÊINERES (TEU'S) |            |          |            |          |          |           |          |           |          |    |
|-------------------------------------|------------|----------|------------|----------|----------|-----------|----------|-----------|----------|----|
| MÊS                                 | EXPORTAÇÃO |          | IMPORTAÇÃO |          | TEU'S    | TOTAL MÊS |          | TOTAL ANO |          |    |
|                                     | CHEIO      | VAZIO    | CHEIO      | VAZIO    |          | CHEIO     | VAZIO    | 2015      | 2014     | Δ% |
| Jan                                 | 0          | 0        | 0          | 0        |          | 0         | 0        | 0         | 0        | -  |
| Fev                                 | 0          | 0        | 0          | 0        |          | 0         | 0        | 0         | 0        | -  |
| Mar                                 | 0          | 0        | 0          | 0        |          | 0         | 0        | 0         | 0        | -  |
| Abr                                 | 0          | 0        | 0          | 0        |          | 0         | 0        | 0         | 0        | -  |
| Mai                                 | 0          | 0        | 0          | 0        |          | 0         | 0        | 0         | 0        | -  |
| Jun                                 | 0          | 0        | 0          | 0        |          | 0         | 0        | 0         | 0        | -  |
| Jul                                 | 0          | 0        | 0          | 0        |          | 0         | 0        | 0         | 0        | -  |
| Ago                                 | 0          | 0        | 0          | 0        |          | 0         | 0        | 0         | 0        | -  |
| Set                                 |            |          |            |          |          |           |          |           |          | -  |
| Out                                 |            |          |            |          |          |           |          |           |          | -  |
| Nov                                 |            |          |            |          |          |           |          |           |          | -  |
| Dez                                 |            |          |            |          |          |           |          |           |          | -  |
| <b>TOT</b>                          | <b>0</b>   | <b>0</b> | <b>0</b>   | <b>0</b> | <b>0</b> | <b>0</b>  | <b>0</b> | <b>0</b>  | <b>-</b> |    |

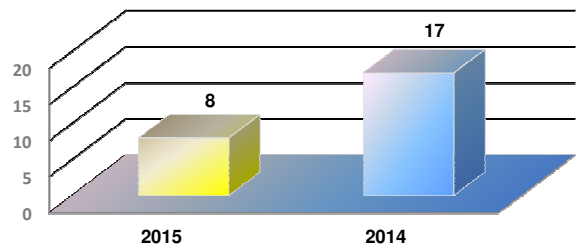


## BRASKARNE - AGOSTO - 2015


TIPOS DE NAVIOS OPERADOS



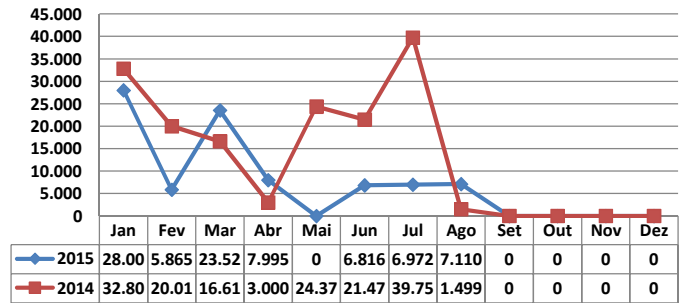
COMPARATIVO DE NAVIOS OPERADOS



MOVIMENTAÇÃO TOTAL DE CARGAS



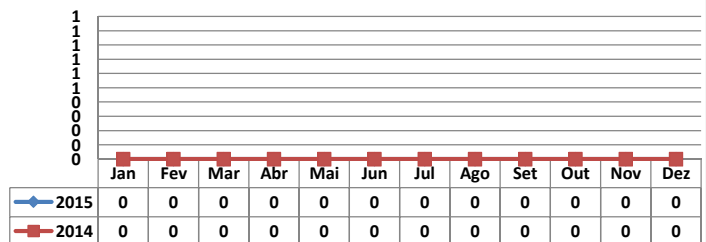
MOVIMENTAÇÃO TOTAL DE CARGAS 2015/2014 (t)



MOVIMENTAÇÃO DE CARGAS EM CONTÊINERES

|

MOVIMENTAÇÃO DE CARGAS EM CONTÊINERES 2015/2014 (t)



MOVIMENTAÇÃO DE CONTÊINERES EM UNIDADES (IMPORTAÇÃO)

|

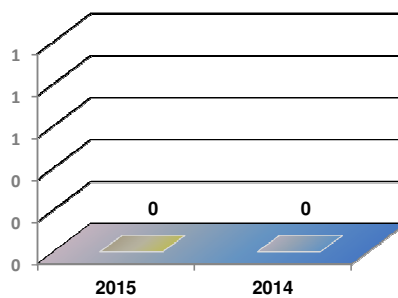
MOVIMENTAÇÃO DE CONTÊINERES EM UNIDADES (EXPORTAÇÃO)

|

IMPORTAÇÃO TEU's

EXPORTAÇÃO TEU's

EVOLUÇÃO (TEU's)



EVOLUÇÃO (Tonelagem)

