



CAIS COMERCIAL - AGOSTO - 2015

NAVIOS OPERADOS	Jan	Fev	Mar	Abr	Mai	Jun	Jul	Ago	Set	Out	Nov	Dez	2015	2014	Δ%
Full Container LC	0	0	0	0	0	0	0	0					0	31	-100
Full Container CB	0	0	0	0	0	0	0	0					0	8	-100
Roll-On-Roll-Off	0	0	0	0	0	0	0	0					0	0	-
Carga Geral	0	0	0	0	0	0	0	0					0	3	-100
Granel Líquido	0	0	0	0	0	0	0	0					0	0	-
Reefer	0	0	0	0	0	0	0	0					0	0	-
Passageiros	4	6	8	2	0	0	0	0					20	24	-17
Outros	7	2	3	5	1	3	0	0					21	14	50
Total*	11	8	11	7	1	3	0	0					41	80	-49

* Total de navios operados pelo critério de DESATRACAÇÃO.

MÊS	MOVIMENTAÇÃO TOTAL DE CARGAS* (t)						
	EXPORTAÇÃO		IMPORTAÇÃO		TOTAL		
	2015	2014	2015	2014	2015	2014	Δ%
Jan	0	15.568	0	17.357	0	32.925	-100
Fev	0	31.117	0	17.003	0	48.120	-100
Mar	0	22.675	0	5.998	0	28.673	-100
Abr	0	14.999	0	12.202	0	27.201	-100
Mai	0	27.489	0	8.711	0	36.200	-100
Jun	0	24.945	0	20.434	0	45.379	-100
Jul	0	0	0	0	0	0	-
Ago	0	0	0	0	0	0	-
Set							-
Out							-
Nov							-
Dez							-
TOT	0	136.793	0	81.705	0	218.498	-100

* Considerando toda a movimentação, seja de carga a granel, em contêiner ou contêineres vazios.

MÊS	MOVIMENTAÇÃO DE CARGAS EM CONTÊINERES* (t)						
	EXPORTAÇÃO		IMPORTAÇÃO		TOTAL		
	2015	2014	2015	2014	2015	2014	Δ%
Jan	0	14.533	0	15.389	0	29.922	-100
Fev	0	29.786	0	12.538	0	42.324	-100
Mar	0	21.328	0	4.770	0	26.098	-100
Abr	0	14.508	0	11.452	0	25.960	-100
Mai	0	26.470	0	5.762	0	32.232	-100
Jun	0	24.426	0	16.938	0	41.364	-100
Jul	0	0	0	0	0	0	-
Ago	0	0	0	0	0	0	-
Set							-
Out							-
Nov							-
Dez							-
TOT	0	131.051	0	66.849	0	197.900	-100

* Considerando somente a movimentação dos contêineres cheios e suas respectivas taras.

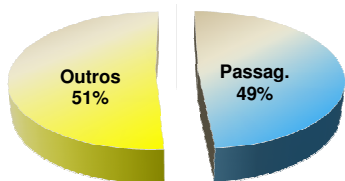
MÊS	MOVIMENTAÇÃO DE CONTÊINERES (UNIDADES)									
	EXPORTAÇÃO		IMPORTAÇÃO		UNIDADES	TOTAL MÊS		TOTAL ANO		
	CHEIO	VAZIO	CHEIO	VAZIO		CHEIO	VAZIO	2015	2014	Δ%
Jan	0	0	0	0	UNIDADES	0	0	0	2.096	-100
Fev	0	0	0	0		0	0	0	3.150	-100
Mar	0	0	0	0		0	0	0	1.693	-100
Abr	0	0	0	0		0	0	0	1.426	-100
Mai	0	0	0	0		0	0	0	1.828	-100
Jun	0	0	0	0		0	0	0	2.694	-100
Jul	0	0	0	0		0	0	0	0	-
Ago	0	0	0	0		0	0	0	0	-
Set										-
Out										-
Nov										-
Dez										-
TOT	0	0	0	0		0	0	0	12.887	-100

MÊS	MOVIMENTAÇÃO DE CONTÊINERES (TEU'S)									
	EXPORTAÇÃO		IMPORTAÇÃO		TEU'S	TOTAL MÊS		TOTAL ANO		
	CHEIO	VAZIO	CHEIO	VAZIO		CHEIO	VAZIO	2015	2014	Δ%
Jan	0	0	0	0	TEU'S	0	0	0	3.381	-100
Fev	0	0	0	0		0	0	0	5.248	-100
Mar	0	0	0	0		0	0	0	2.692	-100
Abr	0	0	0	0		0	0	0	2.132	-100
Mai	0	0	0	0		0	0	0	3.041	-100
Jun	0	0	0	0		0	0	0	4.480	-100
Jul	0	0	0	0		0	0	0	0	-
Ago	0	0	0	0		0	0	0	0	-
Set										-
Out										-
Nov										-
Dez										-
TOT	0	0	0	0		0	0	0	20.974	-100

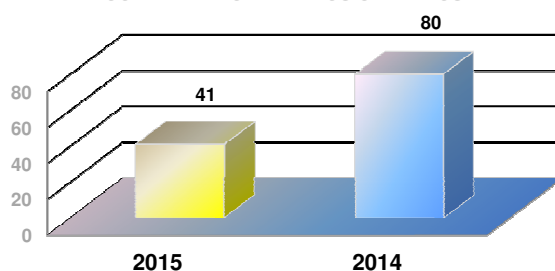


CAIS COMERCIAL - AGOSTO - 2015

TIPOS DE NAVIOS OPERADOS



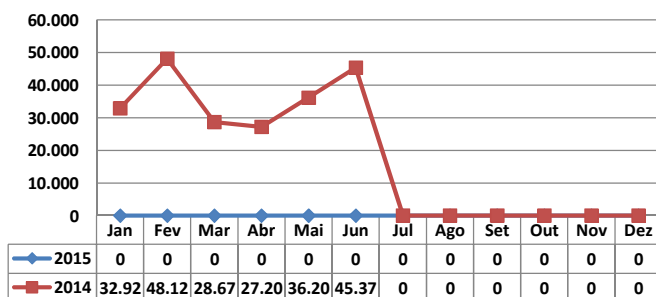
COMPARATIVO DE NAVIOS OPERADOS



MOVIMENTAÇÃO TOTAL DE CARGAS

EXP 0% IMP 0%

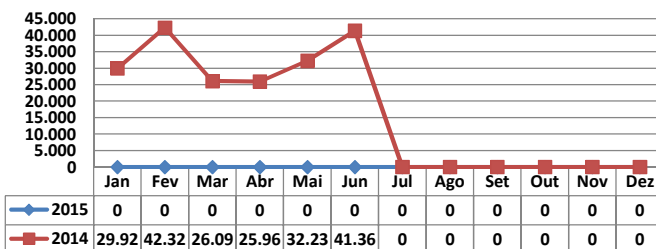
MOVIMENTAÇÃO TOTAL DE CARGAS 2015/2014 (t)



MOVIMENTAÇÃO DE CARGAS EM CONTÊINERES

EXP 0% IMP 0%

MOVIMENTAÇÃO DE CARGAS EM CONTÊINERES 2015/2014 (t)



MOVIMENTAÇÃO DE CONTÊINERES EM UNIDADES (IMPORTAÇÃO)

CHEIO 0% VAZIO 0%

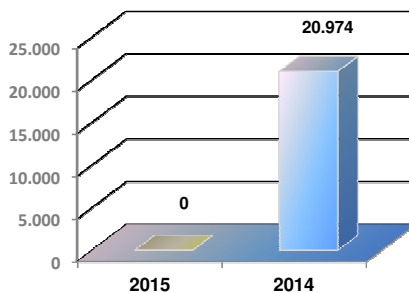
MOVIMENTAÇÃO DE CONTÊINERES EM UNIDADES (EXPORTAÇÃO)

CHEIO 0% VAZIO 0%

IMPORTAÇÃO TEU's

VAZIO 0% CHEIO 0%

EVOLUÇÃO (TEU's)



EXPORTAÇÃO TEU's

VAZIO 0% CHEIO 0%

EVOLUÇÃO (Tonelagem)

