



APM TERMINALS - AGOSTO - 2015

NAVIOS OPERADOS	Jan	Fev	Mar	Abr	Mai	Jun	Jul	Ago	Set	Out	Nov	Dez	2015	2014	Δ%
Full Container LC	23	22	25	26	21	25	22	18					182	145	26
Full Container CB	5	4	4	5	3	4	5	4					34	24	42
Roll-On-Roll-Off	0	0	0	0	0	0	0	0					0	0	-
Carga Geral	1	0	0	0	0	0	0	1					2	1	100
Granel Líquido	0	0	0	0	0	0	0	0					0	0	-
Reefer	0	0	0	0	0	0	0	0					0	0	-
Passageiros	0	0	0	0	0	0	0	0					0	0	-
Outros	0	0	0	0	0	0	0	0					0	0	-
Total*	29	26	29	31	24	29	27	23					218	170	28

* Total de navios operados pelo critério de DESATRACAÇÃO.

MÊS	MOVIMENTAÇÃO TOTAL DE CARGAS* (t)							Δ%
	EXPORTAÇÃO		IMPORTAÇÃO		TOTAL			
	2015	2014	2015	2014	2015	2014		
Jan	147.699	130.578	175.822	132.138	323.521	262.716	23	
Fev	173.986	153.646	140.601	157.791	314.587	311.437	1	
Mar	179.112	155.736	142.072	188.248	321.184	343.984	-7	
Abr	236.560	143.586	160.924	146.575	397.484	290.161	37	
Mai	183.501	188.278	108.088	162.246	291.589	350.524	-17	
Jun	195.109	129.022	129.662	114.223	324.771	243.245	34	
Jul	188.172	198.128	144.908	151.482	333.080	349.610	-5	
Ago	141.350	197.035	117.660	157.026	259.010	354.061	-27	
Set							-	
Out							-	
Nov							-	
Dez							-	
TOT	1.445.489	1.296.009	1.119.737	1.209.729	2.565.226	2.505.738	2	

* Considerando toda a movimentação, seja de carga a granel, em contêiner ou contêineres vazios.

MÊS	MOVIMENTAÇÃO DE CARGAS EM CONTÊINERES* (t)							Δ%
	EXPORTAÇÃO		IMPORTAÇÃO		TOTAL			
	2015	2014	2015	2014	2015	2014		
Jan	135.731	121.014	166.392	124.712	302.123	245.726	23	
Fev	158.697	139.200	130.929	146.429	289.626	285.629	1	
Mar	162.040	142.677	129.163	176.406	291.203	319.083	-9	
Abr	226.389	134.691	146.683	132.248	373.072	266.939	40	
Mai	174.391	174.771	94.259	149.358	268.650	324.129	-17	
Jun	190.098	115.936	112.159	105.122	302.257	221.058	37	
Jul	177.737	180.324	130.956	133.984	308.693	314.308	-2	
Ago	132.344	178.629	101.908	145.055	234.252	323.684	-28	
Set							-	
Out							-	
Nov							-	
Dez							-	
TOT	1.357.427	1.187.242	1.012.449	1.113.314	2.369.876	2.300.556	3	

* Considerando somente a movimentação dos contêineres cheios e suas respectivas taras.

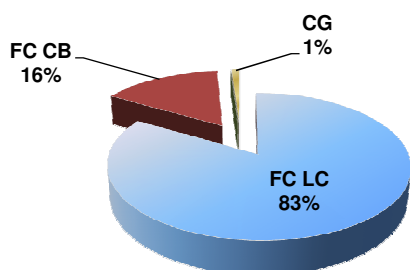
MÊS	MOVIMENTAÇÃO DE CONTÊINERES (UNIDADES)									Δ%
	EXPORTAÇÃO		IMPORTAÇÃO		TOTAL MÊS		TOTAL ANO			
	CHEIO	VAZIO	CHEIO	VAZIO	CHEIO	VAZIO	2015	2014		
Jan	5.112	2.674	8.068	2.482	13.180	5.156	18.336	15.211	21	
Fev	5.791	4.379	6.563	2.475	12.354	6.854	19.208	19.042	1	
Mar	6.177	3.759	6.531	3.377	12.708	7.136	19.844	20.062	-1	
Abr	8.815	2.387	7.133	3.671	15.948	6.058	22.006	16.716	32	
Mai	6.689	1.972	4.495	3.524	11.184	5.496	16.680	20.826	-20	
Jun	7.110	1.141	5.402	4.576	12.512	5.717	18.229	13.953	31	
Jul	6.504	2.775	6.510	3.654	13.014	6.429	19.443	20.192	-4	
Ago	4.646	2.480	5.386	3.941	10.032	6.421	16.453	21.074	-22	
Set									-	
Out									-	
Nov									-	
Dez									-	
TOT	50.844	21.567	50.088	27.700	100.932	49.267	150.199	147.076	2	

MÊS	MOVIMENTAÇÃO DE CONTÊINERES (TEU'S)									Δ%
	EXPORTAÇÃO		IMPORTAÇÃO		TOTAL MÊS		TOTAL ANO			
	CHEIO	VAZIO	CHEIO	VAZIO	CHEIO	VAZIO	2015	2014		
Jan	8.971	3.941	12.715	4.581	21.686	8.522	30.208	25.127	20	
Fev	10.438	6.031	10.614	4.759	21.052	10.790	31.842	32.438	-2	
Mar	11.030	5.419	10.516	6.417	21.546	11.836	33.382	33.362	0	
Abr	15.377	3.465	11.178	7.036	26.555	10.501	37.056	28.602	30	
Mai	11.966	2.769	7.039	6.894	19.005	9.663	28.668	35.043	-18	
Jun	12.496	1.486	8.618	8.684	21.114	10.170	31.284	23.229	35	
Jul	11.629	3.417	10.115	6.886	21.744	10.303	32.047	35.052	-9	
Ago	8.613	3.176	8.606	7.533	17.219	10.709	27.928	35.292	-21	
Set									-	
Out									-	
Nov									-	
Dez									-	
TOT	90.520	29.704	79.401	52.790	169.921	82.494	252.415	248.145	2	

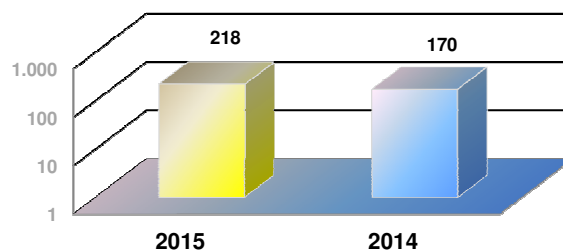


APM TERMINALS - AGOSTO - 2015


TIPOS DE NAVIOS OPERADOS



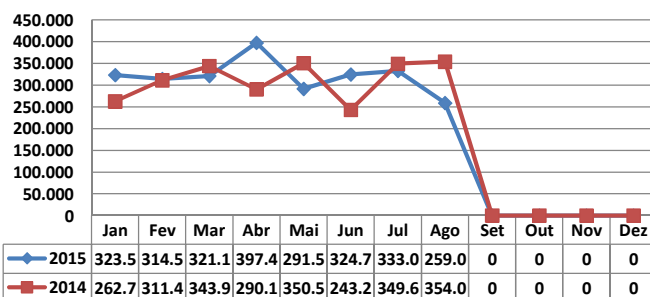
COMPARATIVO DE NAVIOS OPERADOS



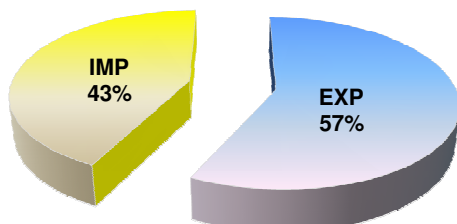
MOVIMENTAÇÃO TOTAL DE CARGAS



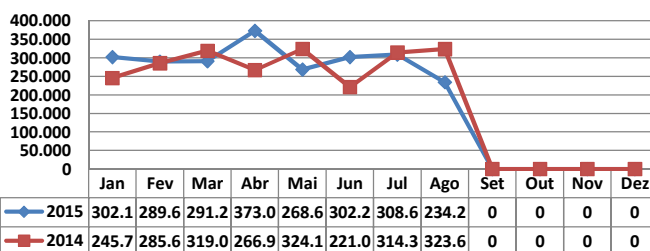
MOVIMENTAÇÃO TOTAL DE CARGAS 2015/2014 (t)



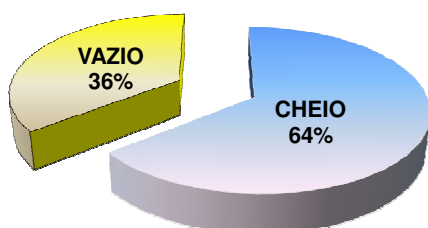
MOVIMENTAÇÃO DE CARGAS EM CONTÊINERES



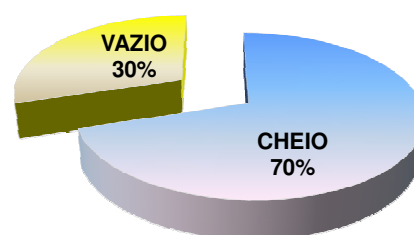
MOVIMENTAÇÃO DE CARGAS EM CONTÊINERES 2015/2014 (t)




MOVIMENTAÇÃO DE CONTÊINERES EM UNIDADES (IMPORTAÇÃO)



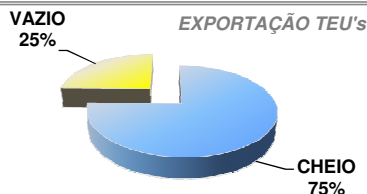
MOVIMENTAÇÃO DE CONTÊINERES EM UNIDADES (EXPORTAÇÃO)



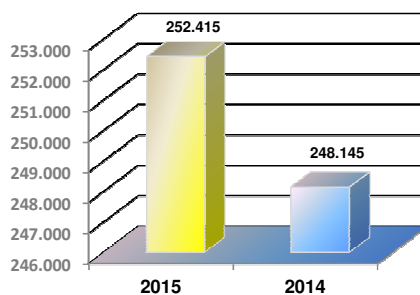
IMPORTAÇÃO TEU's



EXPORTAÇÃO TEU's



EVOLUÇÃO (TEU's)



EVOLUÇÃO (Tonelagem)

